

Tula de Allende, Hgo., a 20 de febrero de 2017

Oficio RE /72/2017

**L.C.P. PINO APARICIO SOTO
DIRECTOR GENERAL DE LA UNIDAD PARA LA
ARMONIZACION CONTABLE PRESUPUESTAL**

En seguimiento a las actividades que lleva a cabo el Gobierno del Estado de Hidalgo respecto a la integración y consolidación de Cuenta Pública del ejercicio fiscal 2016, me permito remitir a usted información de manera impresa de Estados Financieros, Estados Presupuestales, Información Programática, Anexos, Información adicional obligatoria y Ley de Disciplina Financiera, además un CD con las relaciones de bienes muebles e inmuebles de esta Universidad Tecnológica de Tula-Tepic.

Sin más por el momento, reitero a usted la seguridad de mi más atenta y distinguida consideración.

ATENTAMENTE:



**DR. LUIS TELLEZ REYES
RECTOR**

ALMVM/mrb



GOBIERNO DEL ESTADO DE HIDALGO
SECRETARÍA DE FINANZAS Y ADMINISTRACIÓN

ACUSE DE RECIBO DE INFORMACIÓN FINANCIERA
CUENTA PÚBLICA

Folio de recepción: 0
Fecha y hora de recepción: 20/02/2017 06:47:58 p.m
Ente Público: UNIVERSIDAD TECNOLÓGICA TULA – TEPEJI

CONTABLE

ESTADO DE ACTIVIDADES	Recepcionado
ESTADO DE SITUACIÓN FINANCIERA	Recepcionado
ESTADO DE VARIACIÓN EN LA HACIENDA PÚBLICA	Recepcionado
ESTADO DE CAMBIOS EN LA SITUACIÓN FINANCIERA	Recepcionado
ESTADO DE FLUJOS DE EFECTIVO	Recepcionado
ESTADO ANALÍTICO DEL ACTIVO	Recepcionado
ESTADO ANALÍTICO DE LA DEUDA Y OTROS PASIVOS	Recepcionado
INFORME DE PASIVOS CONTINGENTES	Recepcionado
NOTAS A LOS ESTADOS FINANCIEROS	Recepcionado
CONCILIACIÓN ENTRE LOS INGRESOS Y EGRESOS PRESUPUESTARIOS Y CONTABLES	Recepcionado

PRESUPUESTARIA

ESTADO ANALÍTICO DE INGRESOS	Recepcionado
ESTADO ANALÍTICO DEL EJERCICIO DEL PRESUPUESTO DE EGRESOS POR CLASIFICACIÓN POR OBJETO DEL GASTO	Recepcionado
ESTADO ANALÍTICO DEL EJERCICIO DEL PRESUPUESTO DE EGRESOS POR CLASIFICACIÓN ADMINISTRATIVA	Recepcionado
CLASIFICACIÓN ECONÓMICA DE LOS INGRESOS, DE LOS GASTOS Y DEL FINANCIAMIENTO	Recepcionado
ESTADO ANALÍTICO DEL EJERCICIO DEL PRESUPUESTO DE EGRESOS POR CLASIFICACIÓN ECONÓMICA (TIPO DE GASTO)	Recepcionado
ESTADO ANALÍTICO DEL EJERCICIO DEL PRESUPUESTO DE EGRESOS POR CLASIFICACIÓN FUNCIONAL	Recepcionado
ENDEUDAMIENTO NETO	Recepcionado
INTERESES DE LA DEUDA	Recepcionado
INDICADORES DE POSTURA FISCAL	Recepcionado

PROGRAMÁTICA

GASTO POR CATEGORÍA PROGRAMÁTICA	Recepcionado
PROGRAMAS Y PROYECTOS DE INVERSIÓN	Recepcionado
INDICADORES DE RESULTADOS	Recepcionado

ANEXOS

RELACIÓN DE BIENES MUEBLES QUE COMPONEN EL PATRIMONIO	Recepcionado
RELACIÓN DE BIENES INMUEBLES QUE COMPONEN EL PATRIMONIO	Recepcionado
RELACIÓN DE CUENTAS BANCARIAS PRODUCTIVAS ESPECÍFICAS	Recepcionado
RELACIÓN DE ESQUEMAS BURSÁTILES Y DE COBERTURAS FINANCIERAS	Recepcionado
EJERCICIO Y DESTINO DE GASTO FEDERALIZADO Y REINTEGROS	Recepcionado

INFORMACIÓN ADICIONAL OBLIGATORIA

INGRESO POR TRANSFERENCIAS, ASIGNACIONES, SUBSIDIOS Y OTRAS AYUDAS RECIBIDOS POR LA SFYA DEL EDO HGO	Recepcionado
APORTACIONES (HACIENDA PÚBLICA-PATRIMONIO CONTRIBUIDO), PROVENIENTES DE LA SFYA DEL EDO HGO	Recepcionado

LEY DE DISCIPLINA FINANCIERA

F1 ESTADO DE SITUACIÓN FINANCIERA DETALLADO	Recepcionado
F2 INFORME ANALÍTICO DE LA DEUDA PÚBLICA Y OTROS PASIVOS	Recepcionado
F3 INFORME ANALÍTICO DE OBLIGACIONES DIFERENTES DE FINANCIAMIENTOS	Recepcionado
F4 BALANCE PRESUPUESTARIO	Recepcionado
F5 ESTADO ANALÍTICO DE INGRESOS DETALLADO	Recepcionado
F6 a) ESTADO ANALÍTICO DEL EJERCICIO DEL PRESUPUESTO DE EGRESOS DETALLADO - (CLASIFICACIÓN POR OBJETO DEL GASTO)	Recepcionado
F6 b) ESTADO ANALÍTICO DEL EJERCICIO DEL PRESUPUESTO DE EGRESOS DETALLADO - (CLASIFICACIÓN ADMINISTRATIVA)	Recepcionado
F6 c) ESTADO ANALÍTICO DEL EJERCICIO DEL PRESUPUESTO DE EGRESOS DETALLADO - (CLASIFICACIÓN FUNCIONAL)	Recepcionado
F6 d) ESTADO ANALÍTICO DEL EJERCICIO DEL PRESUPUESTO DE EGRESOS DETALLADO - (CLASIFICACIÓN DE SERVICIOS PERSONALES POR CATEGORÍA)	Recepcionado



Ente Público: UNIVERSIDAD TECNOLÓGICA TULA – TEPEJI

CONCEPTO	2016	2015	CONCEPTO	2016	2015
INGRESOS Y OTROS BENEFICIOS			GASTOS Y OTRAS PÉRDIDAS		
Ingresos de la Gestión	25,790,725.07	23,404,589.36	Gastos de Funcionamiento	126,381,473.12	114,974,263.93
Impuestos	0.00	0.00	Servicios Personales	88,838,494.31	90,257,845.78
Cuotas y Aportaciones de Seguridad Social	0.00	0.00	Materiales y Suministros	5,842,679.16	4,452,824.12
Contribuciones de Mejoras	0.00	0.00	Servicios Generales	31,700,299.65	20,263,794.03
Derechos	25,380,642.05	22,863,978.26	Transferencia, Asignaciones, Subsidios y Otras Ayudas	986,138.50	205,220.00
Productos de Tipo Corriente ¹	378,415.02	0.00	Transferencias Internas y Asignaciones al Sector Público	0.00	0.00
Aprovechamientos de Tipo Corriente	31,668.00	47,590.00	Transferencias al Resto del Sector Público	0.00	0.00
Ingresos por Venta de Bienes y Servicios	0.00	393,021.10	Subsidios y Subvenciones	0.00	0.00
Ingresos no Comprendidos en las Fracciones de la Ley de Ingresos Causados en Ejercicios Fiscales Anteriores Pendientes de Liquidación o Pago	0.00	0.00	Ayudas Sociales	986,138.50	205,220.00
Participaciones, Aportaciones, Transferencias, Asignaciones, Subsidios y Otras Ayudas	135,199,332.49	95,716,157.18	Pensiones y Jubilaciones	0.00	0.00
Participaciones y Aportaciones	37,193,882.49	0.00	Transferencias a Fideicomisos, Mandatos y Contratos Análogos	0.00	0.00
Transferencia, Asignaciones, Subsidios y Otras ayudas	98,005,450.00	95,716,157.18	Transferencias a la Seguridad Social	0.00	0.00
Otros Ingresos y Beneficios	546,560.33	92,272.28	Donativos	0.00	0.00
Ingresos Financieros	546,560.33	86,210.78	Transferencias al Exterior	0.00	0.00
Incremento por Variación de Inventarios	0.00	0.00	Participaciones y Aportaciones	0.00	0.00
Disminución del Exceso de Estimaciones por Pérdida o Deterioro u Obsolescencia	0.00	0.00	Participaciones	0.00	0.00
Disminución del Exceso de Provisiones	0.00	0.00	Aportaciones	0.00	0.00
Otros Ingresos y Beneficios Varios	0.00	6,061.50	Convenios	0.00	0.00
Total de Ingresos y Otros Beneficios	161,536,617.89	119,213,018.82	Intereses, Comisiones y Otros Gastos de la Deuda Pública	0.00	0.00
			Intereses de la Deuda Pública	0.00	0.00
			Comisiones de la Deuda Pública	0.00	0.00
			Gastos de la Deuda Pública	0.00	0.00
			Costo por Coberturas	0.00	0.00
			Apoyos Financieros	0.00	0.00
			Otros Gastos y Pérdidas Extraordinarias	3,185,116.09	352,064.67
			Estimaciones, Depreciaciones, Deterioros, Obsolescencia y Amortizaciones	3,185,116.09	352,064.67
			Provisiones	0.00	0.00
			Disminución de Inventarios	0.00	0.00
			Aumento por Insuficiencia de Estimaciones por Pérdida o Deterioro y Obsolescencia	0.00	0.00
			Aumento por Insuficiencia de Provisiones	0.00	0.00
			Otros Gastos	0.00	0.00
			Inversión Pública	0.00	0.00
			Inversión Pública no Capitalizable	0.00	0.00
			Total de Gastos y Otras Pérdidas	130,552,727.71	115,531,548.60
			Resultados del Ejercicio (Ahorro/Desahorro)	30,983,890.18	3,681,470.22

¹No se incluyen: Unidades e Intereses. Por regla de presentación se revisan como Ingresos Financieros.

Bajo protesta de decir verdad declaramos que los Estados Financieros y sus Notas, son razonablemente correctos y son responsabilidad del emisor.



Autorizó



Dr. Luis Téllez Reyes
Rector

Elaboró




LIF Ana Laura Manservat Velázquez Marbán
Encargada de la Dirección de Administración y Finanzas

Ente Público: UNIVERSIDAD TECNOLÓGICA TULA – TEPEJI

CONCEPTO	2016	2015	CONCEPTO	2016	2015
ACTIVO			PASIVO		
Activo Circulante			Pasivo Circulante		
Efectivo y Equivalentes	41,947,406.28	31,600,268.93	Cuentas por Pagar a Corto Plazo	17,732,488.24	47,070,034.10
Derechos a Recibir Efectivo o Equivalentes	28,339,317.43	25,603,101.88	Documentos por Pagar a Corto Plazo	0.00	0.00
Derechos a Recibir Bienes o Servicios	0.00	0.00	Porción a Corto Plazo de la Deuda Pública a Largo Plazo	0.00	0.00
Inventarios	0.00	0.00	Titulos y Valores a Corto Plazo	0.00	0.00
Almacenes	0.00	0.00	Pasivos Diferidos a Corto Plazo	0.00	0.00
Estimación por Pérdida o Deterioro de Activos Circulantes	0.00	0.00	Fondos y Bienes de Terceros en Garantía y/o Administración a Corto Plazo	0.00	0.00
Otros Activos Circulantes	0.00	0.00	Provisiones a Corto Plazo	0.00	0.00
Total de Activos Circulantes	70,286,723.71	57,203,370.81	Otros Pasivos a Corto Plazo	0.00	0.00
Activo No Circulante			Total de Pasivos Circulantes	17,732,488.24	47,070,034.10
Inversiones Financieras a Largo Plazo	0.00	0.00	Pasivo No Circulante		
Derechos a Recibir Efectivo o Equivalentes a Largo Plazo	0.00	0.00	Cuentas por Pagar a Largo Plazo	0.00	0.00
Bienes Inmuebles, Infraestructura y Construcciones en Proceso	118,437,887.69	118,437,887.69	Documentos por Pagar a Largo Plazo	0.00	0.00
Bienes Muebles	120,272,526.30	119,222,881.86	Deuda Pública a Largo Plazo	0.00	0.00
Activos Intangibles	1,575,793.19	681,484.25	Pasivos Diferidos a Largo Plazo	0.00	0.00
Depreciación, Deterioro y Amortización Acumulada de Bienes	-12,539,092.22	-7,087,164.62	Fondos y Bienes de Terceros en Garantía y/o en Administración a Largo Plazo	0.00	0.00
Activos Diferidos	0.00	0.00	Provisiones a Largo Plazo	0.00	0.00
Estimación por Pérdida o Deterioro de Activos no Circulantes	0.00	0.00	Total de Pasivos No Circulantes	0.00	0.00
Otros Activos no Circulantes	0.00	0.00	Total del Pasivo	17,732,488.24	47,070,034.10
Total de Activos No Circulantes	227,747,114.96	231,255,089.18	HACIENDA PÚBLICA/ PATRIMONIO		
Total del Activo	298,033,838.67	288,458,459.99	Hacienda Pública/Patrimonio Contribuido	214,265,872.00	216,494,752.99
			Aportaciones	214,265,872.00	216,494,752.99
			Donaciones de Capital	0.00	0.00
			Actualización de la Hacienda Pública / Patrimonio	0.00	0.00
			Hacienda Pública/Patrimonio Generado	66,035,478.43	24,893,672.90
			Resultados del Ejercicio (Ahorro / Desahorro)	30,983,890.18	3,681,470.22
			Resultados de Ejercicios Anteriores	26,446,561.05	12,617,130.13
			Revalúos	0.00	0.00
			Reservas	8,595,072.55	8,595,072.55
			Rectificaciones de Resultados de Ejercicios Anteriores	9,934.65	0.00
			Exceso o Insuficiencia en la Actualización de la Hacienda Pública/Patrimonio	0.00	0.00
			Resultado por Posición Monetaria	0.00	0.00
			Resultado por Tenencia de Activos no Monetarios	0.00	0.00
			Total Hacienda Pública/ Patrimonio	280,301,350.43	241,388,425.89
			Total del Pasivo y Hacienda Pública / Patrimonio	298,033,838.67	288,458,459.99

Bajo protesta de decir verdad declaramos que los Estados Financieros y sus Notas, son razonablemente correctos y son responsabilidad del emisor.



Autorizó

 Dr. Luis Téllez Reyes
 Rector

Elaboró


 LFF, Ana Laura Monserrat Velázquez Merbán
 Encargada de la Dirección de Administración y Finanzas

Ente Público: UNIVERSIDAD TECNOLÓGICA TULA – TEPEJI

CONCEPTO	Hacienda Pública Patrimonio Contributivo	Hacienda Pública Patrimonio Gobierno de Hacienda Anticipada	Hacienda Pública Patrimonio Cuenta del Ejercicio	Aumentos por cambio de valor	Total
Rectificaciones de Resultados de Ejercicios Anteriores	0.00	0.00	9,934.65	0.00	9,934.65
Patrimonio Neto Inicial Ajustado del Ejercicio	216,494,752.99	0.00	0.00	0.00	216,494,752.99
Aportaciones:	216,494,752.99	0.00	0.00	0.00	216,494,752.99
Donaciones de Capital	0.00	0.00	0.00	0.00	0.00
Actualización de la Hacienda Pública/Patrimonio	0.00	0.00	0.00	0.00	0.00
Variaciones de la Hacienda Pública/Patrimonio Neto del Ejercicio	0.00	24,893,672.90	0.00	0.00	24,893,672.90
Resultados del Ejercicio (Ahorro/Desahorro)	0.00	3,681,470.22	0.00	0.00	3,681,470.22
Resultados de Ejercicios Anteriores	0.00	12,617,130.13	0.00	0.00	12,617,130.13
Revalúos	0.00	0.00	0.00	0.00	0.00
Reservas	0.00	8,595,072.55	0.00	0.00	8,595,072.55
Hacienda Pública/Patrimonio Neto Final del Ejercicio 2015	216,494,752.99	24,893,672.90	0.00	0.00	241,388,425.89
Cambios en la Hacienda Pública/Patrimonio Neto del Ejercicio 2016	-2,228,880.99	0.00	0.00	0.00	-2,228,880.99
Aportaciones:	-2,228,880.99	0.00	0.00	0.00	-2,228,880.99
Donaciones de Capital	0.00	0.00	0.00	0.00	0.00
Actualización de la Hacienda Pública/Patrimonio	0.00	0.00	0.00	0.00	0.00
Variaciones de la Hacienda Pública/Patrimonio Neto del Ejercicio 2016	0.00	0.00	41,131,870.88	0.00	41,131,870.88
Resultados del Ejercicio (Ahorro/Desahorro)	0.00	0.00	27,302,419.96	0.00	27,302,419.96
Resultados de Ejercicios Anteriores	0.00	0.00	13,829,450.92	0.00	13,829,450.92
Revalúos	0.00	0.00	0.00	0.00	0.00
Reservas	0.00	0.00	0.00	0.00	0.00
Saldo Neto en la Hacienda Pública / Patrimonio 2016	214,265,872.00	24,893,672.90	41,141,805.53	0.00	280,301,350.43

Bajo protesta de decir verdad declaramos que los Estados Financieros y sus Notas, son razonablemente correctos y son responsabilidad del emisor



Autorizó

 Dr. Luis Téllez Reyes
 Rector

Elaboró

 LIFF, Ana Laura Monseñat Velázquez Marbán
 Encargada de la Dirección de Administración y Finanzas

Ente Público: UNIVERSIDAD TECNOLÓGICA TULA – TEPEJI

CONCEPTO	Origen	Aplicación	CONCEPTO	Origen	Aplicación
ACTIVO	5,451,927.60	15,027,306.28	PASIVO	0.00	29,337,545.86
Activo Circulante	0.00	13,083,352.90	Pasivo Circulante	0.00	29,337,545.86
Efectivo y Equivalentes	0.00	10,347,137.35	Cuentas por Pagar a Corto Plazo	0.00	29,337,545.86
Derechos a Recibir Efectivo o Equivalentes	0.00	2,736,215.55	Documentos por Pagar a Corto Plazo	0.00	0.00
Derechos a Recibir Bienes o Servicios	0.00	0.00	Porción a Corto Plazo de la Deuda Pública a Largo Plazo	0.00	0.00
Inventarios	0.00	0.00	Títulos y Valores a Corto Plazo	0.00	0.00
Almacenes	0.00	0.00	Pasivos Diferidos a Corto Plazo	0.00	0.00
Estimación por Pérdida o Deterioro de Activos Circulantes	0.00	0.00	Fondos y Bienes de Terceros en Garantía y/o Administración a Corto Plazo	0.00	0.00
Otros Activos Circulantes	0.00	0.00	Provisiones a Corto Plazo	0.00	0.00
Activo No Circulante	5,451,927.60	1,943,953.38	Otros Pasivos a Corto Plazo	0.00	0.00
Inversiones Financieras a Largo Plazo	0.00	0.00	Pasivo No Circulante	0.00	0.00
Derechos a Recibir Efectivo o Equivalentes a Largo Plazo	0.00	0.00	Cuentas por Pagar a Largo Plazo	0.00	0.00
Bienes Inmuebles, Infraestructura y Construcciones en Proceso	0.00	0.00	Documentos por Pagar a Largo Plazo	0.00	0.00
Bienes Muebles	0.00	1,049,644.44	Deuda Pública a Largo Plazo	0.00	0.00
Activos Intangibles	0.00	894,308.94	Pasivos Diferidos a Largo Plazo	0.00	0.00
Depreciación, Deterioro y Amortización Acumulada de Bienes	5,451,927.60	0.00	Fondos y Bienes de Terceros en Garantía y/o en Administración a Largo Plazo	0.00	0.00
Activos Diferidos	0.00	0.00	Provisiones a Largo Plazo	0.00	0.00
Estimación por Pérdida o Deterioro de Activos no Circulantes	0.00	0.00	HACIENDA PÚBLICA/ PATRIMONIO	41,141,805.53	2,228,880.99
Otros Activos no Circulantes	0.00	0.00	Hacienda Pública/Patrimonio Contribuido	0.00	2,228,880.99
			Aportaciones	0.00	0.00
			Donaciones de Capital	0.00	0.00
			Actualización de la Hacienda Pública / Patrimonio	0.00	0.00
			Hacienda Pública/Patrimonio Generado	41,141,805.53	0.00
			Resultados del Ejercicio (Ahorro / Desahorro)	27,302,419.96	0.00
			Resultados de Ejercicios Anteriores	13,829,450.92	0.00
			Revalúos	0.00	0.00
			Reservas	0.00	0.00
			Rectificaciones de Resultados de Ejercicios Anteriores	9,934.65	0.00
			Exceso o Insuficiencia en la Actualización de la Hacienda Pública/Patrimonio	0.00	0.00
			Resultado por Posición Monetaria	0.00	0.00
			Resultado por Tenencia de Activos no Monetarios	0.00	0.00

Sejo obligado de decir verdad declaramos que los Estados Financieros y sus Notas, son razonablemente correctos y son responsabilidad del emisor



Autorizó

Dr. Luis Tellez Reyes
Rece

Elaboró

LJFF, Ana Laura Venegas Velázquez Marbán
Encargada de la Dirección de Administración y Finanzas

Ente Público: UNIVERSIDAD TECNOLÓGICA TULA – TEPEJIL

CONCEPTO	2016	2015	CONCEPTO	2016	2015
Flujos de Efectivo de las Actividades de Operación			Flujos de Efectivo de las Actividades de Inversión		
Origen	161,536,617.89	119,213,018.82	Origen	5,451,927.60	9,075,719.23
Impuestos	0.00	0.00	Bienes Inmuebles, Infraestructura y Construcciones en Proceso	0.00	0.00
Cuotas y Aportaciones de Seguridad Social	0.00	0.00	Bienes Muebles	0.00	0.00
Contribuciones de mejoras	0.00	0.00	Otros Orígenes de Inversión	5,451,927.60	9,075,719.23
Derechos	25,380,642.06	22,963,978.26	Aplicación	4,172,834.37	28,523,075.97
Productos de Tipo Corriente	378,415.02	0.00	Bienes Inmuebles, Infraestructura y Construcciones en Proceso	0.00	14,750,112.96
Aprovechamientos de Tipo Corriente	31,668.00	47,590.00	Bienes Muebles	1,049,644.44	13,091,478.76
Ingresos por Venta de Bienes y Servicios	0.00	393,021.10	Otras Aplicaciones de Inversión	3,123,189.93	681,484.25
Ingresos no Comprendidos en las Fracciones de la Ley de Ingresos Causados en Ejercicios Fiscales Anteriores Pendientes de Liquidación o Pago	0.00	0.00	Flujos Netos de Efectivo por Actividades de Inversión	1,279,093.23	-19,447,356.74
Participaciones y Aportaciones	37,193,682.49	0.00	Flujo de Efectivo de las Actividades de Financiamiento		
Transferencias, Asignaciones y Subsidios y Otras ayudas	98,005,450.00	95,716,157.18	Origen	10,157,915.35	37,048,589.07
Otros Orígenes de Operación	546,560.33	92,272.28	Endeudamiento Neto	0.00	0.00
Aplicación	130,552,727.71	115,179,483.93	Interno	0.00	0.00
Servicios Personales	88,838,494.31	90,257,645.78	Externo	0.00	0.00
Materiales y Suministros	5,842,679.16	4,452,824.12	Otros Orígenes de Financiamiento	10,157,915.35	37,048,589.07
Servicios Generales	31,700,299.65	20,263,794.03	Aplicación	32,073,761.41	31,444,293.55
Transferencias Internas y Asignaciones al Sector Público	0.00	0.00	Servicios de la Deuda	0.00	0.00
Transferencias al resto del Sector Público	0.00	0.00	Interno	0.00	0.00
Subsidios y Subvenciones	0.00	0.00	Externo	0.00	0.00
Ayudas Sociales	986,138.50	205,220.00	Otras Aplicaciones de Financiamiento	32,073,761.41	31,444,293.55
Pensiones y Jubilaciones	0.00	0.00	Flujos netos de Efectivo por Actividades de Financiamiento	-21,915,846.06	5,604,295.52
Transferencias a Fideicomisos, Mandatos y Contratos Análogos	0.00	0.00	Incremento/Disminución Neta en el Efectivo y Equivalentes al Efectivo	10,347,137.35	-9,809,526.33
Transferencias a la Seguridad Social	0.00	0.00	Efectivo y Equivalentes al Efectivo al inicio del Ejercicio	31,600,268.93	41,409,795.26
Donativos	0.00	0.00	Efectivo y Equivalentes al Efectivo al final del Ejercicio	41,947,406.28	31,600,268.93
Transferencias al Exterior	0.00	0.00			
Participaciones	0.00	0.00			
Aportaciones	0.00	0.00			
Convenios	0.00	0.00			
Otros Aplicaciones de Operación	3,165,116.09	0.00			
Flujos Netos de Efectivo por Actividades de Operación	30,983,890.18	4,033,534.89			

Bajo protesta de decir verdad declaramos que los Estados Financieros y sus Notas, son razonablemente correctos y son responsabilidad del emisor

Autorizó

Dr. Luis Tiller Reyes
Rector

Elaboró

LFF, Ana Laura Morsorel Velázquez Marbán
Encargada de la Dirección de Administración y Finanzas

Ente Público: UNIVERSIDAD TECNOLÓGICA TULA – TEPEJI

CONCEPTO	Saldo Inicial 1	Cargos del Periodo 2	Abonos del Periodo 3	Saldo Final 4=(1+2-3)	Variación del Periodo (4-1)
ACTIVO					
Activo Circulante	57,283,370.81	442,239,508.42	429,156,155.52	70,286,723.71	13,083,352.90
Efectivo y Equivalentes	31,600,268.93	287,859,812.71	277,512,675.36	41,947,406.28	10,347,137.35
Derechos a Recibir Efectivo o Equivalentes	25,603,101.88	154,379,695.71	151,643,480.16	28,339,317.43	2,736,215.55
Derechos a Recibir Bienes o Servicios	0.00	0.00	0.00	0.00	0.00
Inventarios	0.00	0.00	0.00	0.00	0.00
Almacenes	0.00	0.00	0.00	0.00	0.00
Estimación por Pérdida o Deterioro de Activos Circulantes	0.00	0.00	0.00	0.00	0.00
Otros Activos Circulantes	0.00	0.00	0.00	0.00	0.00
Activo No Circulante	231,255,089.18	1,943,953.38	5,451,927.60	227,747,114.96	-3,507,974.22
Inversiones Financieras a Largo Plazo	0.00	0.00	0.00	0.00	0.00
Derechos a Recibir Efectivo o Equivalentes a Largo Plazo	0.00	0.00	0.00	0.00	0.00
Bienes Inmuebles, Infraestructura y Construcciones en Proceso	118,437,887.69	0.00	0.00	118,437,887.69	0.00
Bienes Muebles	119,222,881.86	1,049,644.44	0.00	120,272,526.30	1,049,644.44
Activos Intangibles	681,484.25	894,308.94	0.00	1,575,793.19	894,308.94
Depreciación, Deterioro y Amortización Acumulada de Bienes	-7,087,164.62	0.00	5,451,927.60	-12,539,092.22	-5,451,927.60
Activos Diferidos	0.00	0.00	0.00	0.00	0.00
Estimación por Pérdida o Deterioro de Activos no Circulantes	0.00	0.00	0.00	0.00	0.00
Otros Activos no Circulantes	0.00	0.00	0.00	0.00	0.00
TOTAL DEL ACTIVO	288,458,459.99	444,183,461.80	434,608,083.12	298,033,838.67	9,575,378.68

Bajo protesta de decir verdad declaramos que los Estados Financieros y sus Notas, son razonablemente correctos y son responsabilidad del emisor



Autorizó

Dr. Luis Téllez Reyes
Rector

Elaboró

LFF, Ana Laura Montserrat Velázquez Marbán
Encargada de la Dirección de Administración y Finanzas

Denominación de las Deudas	Moneda de Contratación	Institución o País Acreedor	Saldo Inicial del Periodo	Saldo Final del Periodo
DEUDA PÚBLICA				
Corto Plazo				
Deuda Interna			0.00	0.00
Instituciones de Crédito			0.00	0.00
Títulos y Valores			0.00	0.00
Arrendamientos Financieros			0.00	0.00
Deuda Externa			0.00	0.00
Organismos Financieros Internacionales			0.00	0.00
Deuda Bilateral			0.00	0.00
Títulos y Valores			0.00	0.00
Arrendamientos Financieros			0.00	0.00
Subtotal a Corto Plazo			0.00	0.00
Largo Plazo				
Deuda Interna			0.00	0.00
Instituciones de Crédito			0.00	0.00
Títulos y Valores			0.00	0.00
Arrendamientos Financieros			0.00	0.00
Deuda Externa			0.00	0.00
Organismos Financieros Internacionales			0.00	0.00
Deuda Bilateral			0.00	0.00
Títulos y Valores			0.00	0.00
Arrendamientos Financieros			0.00	0.00
Subtotal a Largo Plazo			0.00	0.00
Otros Pasivos			47,070,034.10	17,732,488.24
Total Deuda y Otros Pasivos			47,070,034.10	17,732,488.24

Bajo protesta de decir verdad declaramos que los Estados Financieros y sus Notas, son razonablemente correctos y son responsabilidad del emisor



Autorizó

Dr. Luis Tello Reyes
Rector

Elaboró

LFF, Ana Laura Mascaral Velázquez-Morán
Encargada de la Dirección de Administración y Finanzas

Informe de Pasivos Contingentes

2016

UNIVERSIDAD TECNOLÓGICA DE TULA-TEPEJI INFORME DE PASIVOS CONTINGENTES AL 31 DE OCTUBRE DE 2016		
CONCEPTO	CANTIDAD	ESTATUS
DEMANDAS Demanda laboral	2	En proceso
JUICIOS	0	
AVALES	0	

Bajo protesta de decir verdad declaramos que los Estados Financieros y sus Notas son razonablemente correctos y responsabilidad del emisor"



Dr. Luis Téllez Reyes
Rector



LIFF Ana Laura Monserrat Velázquez Marbán
Encargada de la Dirección de Administración y Finanzas

NOTAS A LOS ESTADOS FINANCIEROS
AL 31 DE DICIEMBRE DE 2016

ACTIVO

1. EFECTIVO Y EQUIVALENTES:

Se encuentra representado por los saldos contables Bancarios y de Fondos con Afectaciones Específicas que a la fecha cuenta la Universidad.

- a) **Bancos/Tesorería.**- A fin de administrar los recursos de acuerdo a fuente de financiamiento, se abrieron cuentas bancarias para tal efecto, integrándose los saldos respectivos tal como se muestra en el recuadro inferior.

NO. CUENTA	DESCRIPCIÓN	SALDO	%	TIPO DE CUENTA	DESCRIPCIÓN
0103284379	INGRESOS PROPIOS	11,422,101.46	27.54%	PRODUCTIVA	Cuenta destinada para manejo de recursos propios.
0104214196	SUBSIDIO FEDERAL	10,426,545.66	25.14%	PRODUCTIVA	Cuenta destinada para manejo de Subsidio Federal UTTT.
0104214439	TRANSFERENCIA ESTATALES	43,601.39	0.11%	PRODUCTIVA	Cuenta destinada para manejo del recurso de Transferencias Estatales.
0106985521	PRODEP	1,869,103.05	4.51%	PRODUCTIVA	Cuenta destinada para manejo de recursos del Programa para el Desarrollo Profesional.
0106908381	C-TECNOCIENCIAS 2016	806,556.35	1.94%	PRODUCTIVA	Cuenta destinada para manejo de recursos del Programa CONACYT-Tecnociencias Aplicadas SA de CV
0106907806	C-CICAANTE 2016	254,640.97	0.61%	PRODUCTIVA	Cuenta destinada para manejo de recursos del Programa CONACYT-CICAANTE S de RL de CV.
0106908241	C-METAL CASTING 2016	2,092,838.71	5.05%	PRODUCTIVA	Cuenta destinada para manejo de recursos del Programa CONACYT-METAL CASTING TECHNOLOGY CASTECH S DE RL DE CV.
0106907369	C-BBS SOLUCIONES 2016	179,718.81	0.43%	PRODUCTIVA	Cuenta destinada para manejo de recursos del Programa CONACYT-BBS SOLUCIONES DE SISTEMAS SA DE CV
0106907598	C-CKICK 2016	154,806.68	0.37%	PRODUCTIVA	Cuenta destinada para manejo de recursos del Programa CONACYT-CKICK TECNOLOGIA AVANZADA DEL MILENIO S DE RL DE CV
0106907997	C-INNOVATIONS 2016	298,839.14	0.72%	PRODUCTIVA	Cuenta destinada para manejo de recursos del Programa CONACYT-INNOVATIONS TECHNOLOGICAL WORLDS DE RL DE CV
0106908128	C-TECNO PROCESOS 2016	1,229,020.48	2.96%	PRODUCTIVA	Cuenta destinada para manejo de recursos del Programa CONACYT-TECNO PROCESOS ABERI SA DE CV.
0108045941	CITNOVA 2016	151.40	0.00%	PRODUCTIVA	Cuenta destinada para manejo del recurso para las actividades que se desarrollaran en la 23ª Semana Nacional de Ciencia y Tecnología 2016.
0108046042	IMJUVE 2016	846.80	0.00%	PRODUCTIVA	Cuenta destinada para manejo del recurso para la operación de la categoría JOVENES SERVICIO.
0109119752	PFCE 2016-2017	2,052,289.38	4.95%	PRODUCTIVA	Cuenta destinada para manejo de recursos del Programa de Fortalecimiento a la Calidad Educativa 2016-2017.
0109166521	C-MADRES 2016	156,000.47	0.38%	PRODUCTIVA	Cuenta destinada para manejo de recursos del programa de Apoyo a Madres de Familia.
00128237674	SUBSIDIO UTTT	45,406.27	0.11%	PRODUCTIVA	Cuenta destinada para manejo de Subsidio Federal y Transferencias Estatales.
00128233911	FONDO DE RESERVA	6,244.56	0.02%	PRODUCTIVA	Cuenta destinada para el manejo de recursos del Fondo de Reserva, la cual contiene recursos que conforman los Resultados de Ejercicios Anteriores. Prestó recursos de manera transitoria a la cuenta 12-8237674 para cubrir gastos de operación del ejercicio fiscal 2015.
7009-91148	ESTIMULOS FISCALES	1,744,401.22	4.21%	PRODUCTIVA	Cuenta destinada para el manejo de los recursos de los Estímulos Fiscales UTTT.
70025179481	FAC 2012	113,128.62	0.27%	PRODUCTIVA	Cuenta destinada para manejo de recursos del Programa de Fondo de Apoyo a la Calidad, versión 2012.
70064520707	INCA RURAL 2013	9,034.50	0.02%	PRODUCTIVA	Cuenta destinada para manejo de recursos del Programa INCA RURAL, versión 2013.
70075169815	FONDO PYME	21,862.83	0.05%	PRODUCTIVA	Cuenta destinada para manejo de recursos del Programa Fondo PyME
70025179486	CONACYT	339,265.54	0.82%	PRODUCTIVA	Cuenta destinada para manejo de recursos del Programa CONACYT.
7009-209939	BANOBRAS	271,435.18	0.65%	PRODUCTIVA	Cuenta destinada para manejo de recursos del Programa de BANOBRAS-INDEMUN
7009-315224	CONACYT-REHISA	242,338.33	0.58%	PRODUCTIVA	Cuenta destinada para manejo de recursos del Programa CONACYT-Resortes de Hidalgo SA de CV.
7009-425208	CONACYT-CICAANTE	237,345.31	0.57%	PRODUCTIVA	Cuenta destinada para manejo de recursos del Programa CONACYT-CICAANTE S de RL de CV.
7009-425216	CONACYT-XOLOTL	440,729.03	1.06%	PRODUCTIVA	Cuenta destinada para manejo de recursos del Programa CONACYT-Xolotl Creative Labs S de RL de CV
7009-788521	CONACYT-TWYNCO	846,610.99	2.04%	PRODUCTIVA	Cuenta destinada para manejo de recursos del Programa CONACYT-TWYNCO S de RL de CV
7009-826202	CONACYT-CKICK	140,717.93	0.34%	PRODUCTIVA	Cuenta destinada para manejo de recursos del Programa CONACYT-CKICK Tecnología del Milenio S de RL de CV
7009-864813	CONACYT-TECNOCIENCIAS	1,435,012.65	3.46%	PRODUCTIVA	Cuenta destinada para manejo de recursos del Programa CONACYT-Tecnociencias Aplicadas SA de CV
7009-1628110	CONACYT-TECNOTIFERET	463,492.28	1.12%	PRODUCTIVA	Cuenta destinada para manejo de recursos del Programa CONACYT-Tecnotiferet SA de CV
7009-3428143	C-TECNO PROCESOS	466,568.11	1.12%	PRODUCTIVA	Cuenta destinada para manejo de recursos del Programa CONACYT-Tecno Procesos Aberi, SA de CV.
7009-5315249	C-TERMOINNOVA	2,687,037.91	6.48%	PRODUCTIVA	Cuenta destinada para manejo de recursos del Programa CONACYT-Termoinnova SA de CV
7008-7401861	INGRESOS PROPIOS (LINEA)	45,131.39	0.11%	PRODUCTIVA	Cuenta destinada para el ingreso de cuotas y tarifas a través de la modalidad de línea de captura.
7010-2435972	SEDESOL	849,813.79	2.05%	PRODUCTIVA	Cuenta destinada para el ingreso de cuotas y tarifas a través de la modalidad de línea de captura.
7010-3442352	5º ENCUENTO NACIONAL C.A.	85,361.76	0.21%	PRODUCTIVA	Cuenta destinada para el ingreso del pago de cuota para el 5º Encuentro Nacional de Cuerpos Académicos.
TOTAL DE BANCOS		41,477,998.95	100.00%		

UNIVERSIDAD TECNOLÓGICA DE TULA – TEPEJI

- b) **Fondos con Afectación Específica.**- Lo constituyen los montos derivados de Proyectos Especiales y que por su naturaleza están constituidos en cuentas de inversión y/o fideicomisos. El saldo contable se presenta a continuación:

No. FIDEICOMISO	DESCRIPCIÓN	SALDO	%	OBSERVACIONES
2110541	PROMEPE	292,787.41	62.37%	Recursos que se recibieron de la Federación para cubrir los proyectos relacionados con el Programa del Mejoramiento del Profesorado (PROMEPE)
4090668	PROFOCIE	176,619.92	37.63%	Recursos que se recibieron de la Federación para cubrir los proyectos relacionados con el Programa de Fortalecimiento de la Calidad en Instituciones Educativas 2015 (PROFOCIE).
TOTAL DE FONDOS		469,407.33	100.00%	

2. DERECHOS A RECIBIR EFECTIVO Y EQUIVALENTES Y BIENES O SERVICIOS A RECIBIR.

- a) **Cuentas por cobrar.**- Esta representado por adeudo de Subsidio por parte del Gobierno del Estado de Hidalgo que proviene del ejercicio 2012, 2014, 2015, integrado como se muestra en el cuadro inferior.

CUENTA POR COBRAR	MONTO	ANTIGÜEDAD	CONCEPTO
Gobierno del Estado de Hidalgo (Subsidio Estatal):.	8,566,142.01	Dic-2015	Transferencias Estatales, mes de noviembre y diciembre 2015
	7,968,941.00	Dic-2014	Transferencias Estatales de 2014
	3,996,891.32	Dic-2012	Transferencias Estatales de 2012
TOTAL DE CUENTAS POR COBRAR	20,531,974.33		

- b) **Deudores Diversos por Cobrar a C.P.**- Está integrado por los siguientes conceptos:

DEUDOR	MONTO	ANTIGÜEDAD	OBSERVACIONES
DEMANDA ROBO	7,343.10	2015	
SUBSIDIO UTTT	7,800,000.00	May-2016	Recurso pendiente de reintegrar a la cuenta bancaria 12-8233911 de fondo de reserva y a la cuenta 12-8237666 de Ingresos propios, por préstamo de manera transitoria, el cual se reintegrará hasta contar con liquidez, debido a la falta de ministración de recursos.
TOTAL DE DEUDORES DIVERSOS	7,807,343.10		

3. BIENES MUEBLES, INMUEBLES E INTANGIBLES

a) **Bienes inmuebles.**- El terreno que ocupa las instalaciones de la Universidad Tecnológica fue donado por parte del Gobierno del Estado de Hidalgo mediante escritura No. 21052, de fecha 23 de septiembre de 2011.

b) **Bienes muebles.**- El saldo se refleja a costo histórico.

CONCEPTO	SALDO INICIAL	MOVIMIENTOS	SALDO FINAL
Mobiliario y Equipo de Administración	44,288,654.99	593,138.44	44,881,793.43
Mobiliario y Equipo Educativo y Recreativo	10,990,546.56	305,677.66	11,296,224.22
Equipo e Instrumental Médico y Laboratorio	681,770.27	23,350.80	705,121.07
Vehículos y Equipo de Transporte	8,478,595.28	0.00	8,478,595.28
Maquinaria, Otros equipos y herramientas	53,043,314.76	127,477.54	53,170,792.30
Bienes Artísticos, Culturales y Científicos	1,740,000.00	0.00	1,740,000.00
BIENES MUEBLES	119,222,881.86	1,049,644.44	120,272,526.30
Software	226,374.00	853,878.42	1,080,252.42
Licencias	455,110.25	40,430.52	495,540.77
ACTIVOS INTANGIBLES	681,484.25	894,308.94	1,575,793.19
Terrenos	42,489,133.34	0.00	42,489,133.34
Edificios no Habitacionales	74,499,874.35	0.00	74,499,874.35
Otros Bienes Inmuebles	1,448,880.00	0.00	1,448,880.00
BIENES INMUEBLES	118,437,887.69	0.00	118,437,887.69
SUBTOTAL DE BIENES MUEBLES E INMUEBLES	238,342,263.80	1,943,953.38	240,286,207.18
Depreciación acumulada de bienes inmuebles	-1,625,100.52	-493,829.64	-2,118,930.16
Depreciación acumulada de bienes muebles	-5,348,483.39	-4,528,034.23	-9,876,517.62
Amortización acumulada de activos intangibles	-113,580.71	-430,063.73	-543,644.44
DEPRECIACIÓN Y AMORTIZACIÓN ACUMULADA	-7,087,164.62	-5,451,927.60	-12,539,092.22
TOTAL DE ACTIVO NO CIRCULANTE	231,255,089.18	-3,507,974.22	227,747,114.96

c) **Depreciación.**- La aplicación de la depreciación es en consideración a la "Guía de vida útil estimada y porcentajes de depreciación" emitida por el Consejo Nacional de Armonización Contable (CONAC); las depreciación se calcula bajo el método de línea recta, con los siguientes porcentajes:

Concepto	Años de vida útil	% de depreciación anual
BIENES INMUEBLES, INFRAESTRUCTURA Y CONSTRUCCIONES EN PROCESO		
Edificios No Habitacionales	30	3.3
Infraestructura	25	4
BIENES MUEBLES		
Mobiliario y Equipo de Administración		
Muebles de Oficina y Estantería	10	10
Muebles, Excepto De Oficina Y Estantería	10	10
Equipo de Cómputo y de Tecnologías de la Información	3	33.3
Otros Mobiliarios y Equipos de Administración	10	10
Mobiliario y Equipo Educativo y Recreativo		
Equipos y Aparatos Audiovisuales	3	33.3
Cámaras Fotográficas y de Video	3	33.3
Otro Mobiliario y Equipo Educativo y Recreativo	5	20
Equipo e Instrumental Médico y de Laboratorio		
Equipo Médico y de Laboratorio	5	20
Instrumental Médico y de Laboratorio	5	20
Equipo de Transporte		
Automóviles y Equipo Terrestre	5	20
Maquinaria, Otros Equipos y Herramientas		
Maquinaria y Equipo Industrial	10	10
Equipo de Comunicación y Telecomunicación	10	10
Equipos de Generación Eléctrica, Aparatos y Accesorios Eléctricos	10	10
Herramientas y Máquinas-Herramienta	10	10

PASIVO

4. PASIVO CIRCULANTE

- a) **Servicios Personales a Pagar a C.P.-** En este rubro se registran las provisiones de seguridad social.

CONCEPTO	MONTO	DESCRIPCIÓN
ISSSTE	252,502.48	Provisión mensual de aportaciones al ISSSTE.
Cesantía	322,442.22	Provisión mensual de aportaciones al Seguro de Cesantía en Edad Avanzada y Vejez
FOMISSSTE	507,783.02	Provisión mensual de aportaciones a FOMISSSTE
SAR	203,113.21	Provisión mensual de aportaciones al SAR
TOTALES	1,285,840.93	

- b) **Proveedores por pagar.-** En este rubro se registran los compromisos de pago por servicios profesionales, compra de materiales, papelería, bienes muebles.

PROVEEDOR	MONTO	ANTIGÜEDAD	CONCEPTO
Comisión Federal de Electricidad	120,255.71	Dic-16	Registro de la provisión para pago del servicio de energía eléctrica, del mes de diciembre de 2016.
Teléfonos de México SAB de CV	89,646.47	Dic-16	Registro de la provisión para pago del servicios de telefonía e internet, del mes de diciembre de 2016.
Provisión Adquisiciones	2,317,535.04	Dic-16	Registro de pago por adquisiciones de papelería, materiales y bienes muebles.
TOTALES	2,527,437.22		

- c) **Retenciones y contribuciones.-** El saldo de este rubro corresponde al pago de las retenciones de ISSSTE, retenciones del Impuesto sobre la Renta (ISR) tanto de empleados de la Universidad como de los prestadores de servicios profesionales del mes de diciembre y el Impuesto sobre nómina, dichos impuestos serán pagados a más tardar el 17 de enero del 2017. El saldo está integrado de la siguiente manera:

CONTRIBUCIÓN	MONTO	ANTIGÜEDAD	ENTIDAD RECAUDADORA
ISSSTE	818,201.91	Dic-16	Cuotas y aportaciones al ISSSTE
I.S.R. Retenciones por sueldos y salarios	2,472,812.13	Dic-16	Secretaría de Hacienda y Crédito Público
Subsidio para el empleo	- 12,631.07	Dic-16	Secretaría de Hacienda y Crédito Público
I.S.R. Retenciones por asimilados a salarios	4,213.88	Dic-16	Secretaría de Hacienda y Crédito Público
I.S.R. Retenciones por serv. profesionales	132,106.87	Dic-16	Secretaría de Hacienda y Crédito Público
Impuesto sobre nómina	280,199.00	Dic-16	Secretaría de Finanzas del Gobierno del Estado de Hidalgo
TOTALES	3,694,902.52		

- d) **Otras cuentas por pagar a C.P.-** Esta cuenta refleja el saldo de provisión de finiquitos, becas a estudiantes por participación en proyectos, recuperación de siniestros y apoyos económicos para estudiantes en proyecto de estadía.

CONCEPTO	MONTO	ANTIGÜEDAD	
Finiquitos	6,469.72	Dic-16	Provisión de finiquito.
Otros	7,935,371.10	Dic-16	Préstamos a Subsidio UTTT, reintegros de diplomados, acervo bibliográfico.
Inbursa SA	298,974.50	Dic-15 y Nov-16	Recuperación de siniestros.
Estímulos fiscales	1,981,360.00	Nov-16	Recuperación de Estímulos Fiscales.
TOTALES	10,222,175.32		

NOTAS ALESTADO DE ACTIVIDADES

AL 31 DE DICIEMBRE DE 2016

1. INGRESOS DE GESTIÓN

a) **Recursos propios.-** Se han captado los recursos siguientes conforme a Cuotas y Tarifas aplicables para el ejercicio fiscal 2016.

CONCEPTO	RECURSO PROGRAMADO ANUAL	RECURSO CAPTADO	SUPERAVIT / DEFICIT
Derechos	22,714,797.00	25,380,642.05	2,665,845.05
Productos	456,057.00	378,415.02	-77,641.98
Aprovechamientos	45,000.00	31,668.00	-13,332.00
TOTAL DE RECURSO PROPIO	23,215,854.00	25,790,725.07	2,574,871.07

b) Subsidios Federal y Estatal.-

Durante el ejercicio fiscal se han recibido los recursos siguientes:

CONCEPTO	SUBSIDIO FEDERAL		RECURSO ESTATAL	
	AUTORIZADO	RECIBIDO	AUTORIZADO	RECIBIDO
Presupuesto asignado (inicial)	49,114,428.59	49,114,428.59	49,114,428.59	48,891,021.41
Enero	3,518,070.00	3,518,070.00	3,653,941.00	3,653,941.00
Febrero	3,518,070.00	3,518,070.00	3,646,291.00	3,646,291.00
Marzo	3,895,198.00	3,895,198.00	3,646,291.00	3,646,291.00
Abril	6,207,973.00	6,207,973.00	3,646,291.00	3,646,291.00
Mayo	6,207,973.00	6,207,973.00	3,646,291.00	3,646,291.00
Junio	6,207,973.00	6,207,973.00	3,646,291.00	3,646,291.00
Julio	6,207,973.00	6,207,973.00	5,882,835.50	5,882,835.50
Agosto	6,849,684.00	6,849,684.00	3,852,877.50	3,852,877.50
Septiembre	3,902,252.00	3,902,252.00	4,848,641.50	4,848,641.50
Octubre	896,098.23	896,098.23	4,589,345.50	4,589,345.50
Noviembre	1,479,757.18	1,479,757.18	4,722,658.50	4,722,658.50
Diciembre	223,407.18	223,407.18	3,109,266.91	3,109,266.91
Reducción	0.00		223,407.18	
TOTAL PRESUPUESTO AUTORIZADO	49,114,428.59	49,114,428.59	48,891,021.41	48,891,021.41
PENDIENTE POR RECIBIR		0.00		0.00

c) **Ingresos Financieros.-**

- **Productos financieros.-** Durante el ejercicio se generaron rendimientos bancarios por la cantidad de \$546,560.33, correspondientes a las cuentas bancarias en las cuales se manejan los recursos de ingresos propios, subsidio Federal y Estatal y programas especiales.

d) **Convenio:** La cuenta refleja la aportación inicial de los convenios que se firmaron durante el ejercicio fiscal actual, para la realización de proyectos.

PROGRAMA ESPECIAL	APORTACIÓN	RECURSO MINISTRADO	RECURSO PENDIENTE POR CAPTAR
SEDESOL	2,133,030.00	2,133,030.00	0.00
PADES *(Canceló Oficio No. 219/16.2803)	0.00	0.00	0.00
C-TECNOCIENCIAS	915,600.00	915,600.00	0.00
C-CICAANTE	498,500.00	498,500.00	0.00
C-METAL CASTING	2,550,000.00	2,550,000.00	0.00
C-BBS SOLUCIONES	420,000.00	420,000.00	0.00
C-CKICK	300,000.00	300,000.00	0.00
C-INNOVATIONS	590,500.00	590,500.00	0.00
C-TECNOPROCESOS	1,725,000.00	1,725,000.00	0.00
IMJUVE	201,600.00	201,600.00	0.00
CITNOVA	60,000.00	60,000.00	0.00
PRODEP	1,104,564.00	1,104,564.00	0.00
PFCE 2016-2017	2,052,270.00	2,052,270.00	0.00
C-MADRES 2016	282,000.00	282,000.00	0.00
TOTALES	12,833,064.00	12,833,064.00	0.00

e) **Otros Ingresos de Ejercicios Anteriores.-** La cuenta refleja el saldo de remanente, de programas especiales, que aún no se han ejercido; y que corresponden a ejercicios anteriores, toda vez que las metas de dichos programas son a largo plazo, es decir, más de un año.

PROGRAMA	MONTO
PROMEPE	145,844.30
FAC 2012	81,028.15
FONDO PYME 2013	21,526.87
CONACYT 2013	5,421,935.15
PRODEP 2014	297,835.17
ESTIMULOS FISCALES	806,984.18
BANOBRAS -INDEMUN	338,548.98
CONACYT-MADRES	33,000.00
CONACYT-REHISA	361,125.76
CONACYT-CICAINTE	458,027.00
CONACYT-XOLOTL	826,068.00
CONACYT-TWYNCO	1,650,756.00
CONACYT-CKICK	292,104.84
CONACYT-TECNOCIENCIAS	3,021,103.05
CONACYT-TECNOTIFERET	776,217.00
CONACYT-TECNO PROCESOS	1,015,888.08
CONACYT-TERMOINNOVA	3,384,580.00
PROFOCIE 2015	3,938,404.00
PRODEP 2015	1,489,841.96
TOTAL DE PROGRAMAS ESPECIALES	24,360,818.49

2. GASTOS Y OTRAS PÉRDIDAS

a) Recursos propios.- Las erogaciones realizadas de esta fuente de financiamiento son las siguientes:

CAPÍTULO	PRESUPUESTADO MODIFICADO	EJERCIDO	POR EJERCER
Capítulo 1000 - Servicios profesionales	3,648,852.00	3,394,033.91	254,818.09
Capítulo 2000 - Materiales y suministros	1,667,042.50	1,479,917.51	187,124.99
Capítulo 3000 - Servicios generales	17,598,424.50	15,019,034.33	2,579,390.17
Capítulo 4000 - Becas	234,950.00	177,250.00	57,700.00
Capítulo 5000 - Bienes muebles	66,585.00	0.00	66,585.00
TOTAL DE RECURSO PROPIO	23,215,854.00	20,070,235.75	3,079,033.25

El monto por adquisición de bienes muebles con recursos de ingresos propios acumulativo al cierre del mes asciende a \$117,139.94.

b) Subsidios Federal y Estatal.- Las erogaciones realizadas de esta fuente de financiamiento son las siguientes:

CAPÍTULO	PRESUPUESTADO	EJERCIDO	REMANENTE
Capítulo 1000 - Servicios profesionales	90,319,703.17	85,444,460.40	4,875,242.77
Capítulo 2000 - Materiales y suministros	2,855,195.81	2,441,852.91	413,342.90
Capítulo 3000 - Servicios generales	4,607,144.04	3,660,731.38	946,412.66
TOTAL DE SUBSIDIO FEDERAL Y ESTATAL	97,782,043.02	91,547,044.69	6,234,998.33

c) Convenios.- Las erogaciones de realizadas de esta fuente de financiamiento son las siguientes:

CAPÍTULO	PRESUPUESTADO MODIFICADO	EJERCIDO	POR EJERCER
Capítulo 2000 - Materiales y suministros		1,920,908.74	-1,920,908.74
Capítulo 3000 - Servicios generales		12,985,453.94	-12,985,453.94
Capítulo 4000 - Becas		808,888.50	-808,888.50
Capítulo 5000 - Bienes muebles		0.00	0.00
TOTAL DE RECURSO PROPIO		15,715,251.18	-15,715,251.18

El monto por adquisición de bienes muebles con recursos de Programas Especiales acumulativo al cierre del mes asciende a \$1'786,382.92.

**NOTAS AL ESTADO DE VARIACIÓN EN LA HACIENDA PÚBLICA
AL 31 DE DICIEMBRE DE 2016**

1. HACIENDA PÚBLICA / PATRIMONIO CONTRIBUIDO

a) **Aportaciones (Bienes inmuebles y muebles).**- Es integrada por las adquisiciones y donación de bienes muebles e inmuebles de años anteriores.

CONCEPTO	MONTO	%
BIENES INMUEBLES	114,838,624.68	100.00%
Gobierno del Estado de Hidalgo	42,489,133.34	37.00%
CAPECE	70,765,116.12	61.62%
Recursos UTTT	1,074,007.46	0.94%
Convenios	510,367.76	0.44%
BIENES MUEBLES	99,427,247.32	100.00%
Recursos subsidio UTTT	24,189,732.64	24.33%
Recursos propios UTTT	1,306,891.86	1.31%
Fondo de Reserva	5,797,996.92	5.83%
Donación		
Envío-Secretaría de Educación Pública	14,724,205.90	14.81%
Fondo de aportación múltiple	10,677,644.87	10.74%
Mitoyo Mexicana, SA de CV	1,937,316.56	1.95%
Envío de CAPECE	3,181,913.70	3.20%
INHIFE	2,890,195.82	2.91%
Donativos	923,585.49	0.93%
Club Hidalguense en Ariona	48,962.11	0.05%
SEP-UNAM	127,343.19	0.13%
Secretaría de Admón. del Poder Ejecutivo	61,106.00	0.06%
Municipio	3,029.00	0.00%
INEGI	10.00	0.00%
CFE Plana Morelia-Michoacán	2.00	0.00%
Programas Especiales		
AESPEF	0.01	0.00%
Ampliación de Oferta Educativa	900,000.12	0.91%
Apoyo a Estudiantes Indígenas	568,027.92	0.57%
Apoyo a la Formación Profesional	334,568.02	0.34%
Centro de Acceso Universitario	291,546.62	0.29%
CITNOVA	38,955.90	0.04%
CIN	5,953.72	0.01%
CONACYT	476,211.76	0.48%
EXTENSIONISMO	-0.02	0.00%
FADOEES	79,541.65	0.08%
FAM	12,195,777.60	12.27%
FONDO PYME	188,867.96	0.19%
Fortalecimiento al Desarrollo Integral TSU	45,001.60	0.05%
Fondo de Apoyo a la Calidad	4,361,423.71	4.39%
Integral de Cultura y Habilidades Lingüística	205,632.28	0.21%
PADES	312,274.74	0.31%
PIFI	10,281,576.53	10.34%
PROMEP	2,376,944.88	2.39%
PRODEP	36,863.40	0.04%
PROXOES 2014	856,142.86	0.86%
APORTACIONES (BIENES INMUEBLES Y MUEBL	214,265,872.00	

2) HACIENDA PÚBLICA / PATRIMONIO GENERADO

- a) **Resultado de Ejercicios Anteriores.**- El saldo de este rubro corresponde al Ahorro de los ejercicios 2012, 2013, 2014 y 2015 de subsidio e ingresos propios; el cual una vez que sea autorizado por el H. Consejo Directivo de esta Institución, formara parte del Fondo de Reserva.

También incluye rendimientos y adquisiciones de bienes muebles de fuente de financiamiento de programas especiales, el primer rubro podrá ser ejercido con previa autorización o en su defecto será reintegrado, según convenio; del segundo rubro disminuirá en la aplicación de la depreciación y amortización de conformidad en los lineamientos que emitió CONAC.

CONCEPTO	Ejercicio Fiscal	Monto
Ahorro/ Desahorro del ejercicio	2012	2,314,081.79
Ahorro/ Desahorro del ejercicio	2013	6,005,545.16
Bienes muebles del ejercicio (Depreciación)	2013	138,156.49
Ahorro/ Desahorro del ejercicio	2014	3,993,011.61
Bienes muebles del ejercicio (Depreciación)	2014	-158,241.85
Ahorro/ Desahorro del ejercicio	2015	3,393,390.09
Bienes muebles del ejercicio (Depreciación)	2015	612,657.06
Remanente de Programas Especiales	2015	10,147,980.70
PENDIENTE POR RECIBIR		26,446,581.05

- b) **Fondo de Reserva.**- Se integra por remanentes de ejercicios anteriores, constituido con la finalidad de permitir a la Universidad financiar rezagos presupuestales, así como atender necesidades extraordinarias que se presentan en la operación de la Institución.

ORIGEN / EJERCICIO	Ejercicio Fiscal
Subsidio Federal	3,230,338.15
Subsidio Estatal	299,191.19
Recursos propios	1,817,087.79
Rendimientos financieros	663,939.08
Otros	1,757,823.00
Fondo de Reserva (1)	7,768,379.21
Rendimientos financieros 2015 (2)	37,095.53
Adquisición de bienes muebles	826,693.34
Total Fondo de Reserva	8,595,072.55
Prestamo a la cuenta de subsidio (3)	7,800,000.00
Fondo de Reserva Disponible (1)+(2)-(3)	5,474.74

- c) **Resultado del ejercicio.**- Refleja un superávit neto el Estado de Actividades por \$30'983,890.18 (resultado contable), el cual no considera las adquisiciones de bienes muebles, mismas que son afectadas al momento de la depreciación contable, por otro lado el resultado incluye el remanente de Subsidio, Ingresos Propios y Programas Especiales, este último se encuentra pendiente por ejercer toda vez que el periodo excede del año fiscal, según convenio.

En el transcurso del ejercicio se realizaron préstamos de manera transitoria de la cuenta bancaria del Fondo de Reserva e Ingresos Propios, con la finalidad de cubrir los gastos de operación de subsidio, con el compromiso de reintegrar los préstamos hasta contar con liquidez financiera, al cierre del mes de septiembre sólo se tiene pendiente de reintegrar el recurso a la cuenta bancaria del Fondo de Reserva.

FUENTE	INGRESOS RECIBIDOS	GASTO EFECTUADO	RESULTADO
Ingresos propios	25,790,725.07	20,105,315.75	5,685,409.32
Convenios (Programas especiales)	12,833,064.00	1,506,583.68	11,326,480.32
Subsidio Federal	49,114,428.59	45,773,522.35	3,340,906.25
Subsidio Estatal	48,891,021.41	45,773,522.35	3,117,499.07
Ingresos Financieros	546,560.33	0.00	546,560.33
Otros Ingresos de Ejercicios Anteriores (P.E.)	24,360,818.49	14,208,667.50	10,152,150.99
TOTALES	161,536,617.89	127,367,611.62	34,169,006.27

Respecto al superávit del rubro de Ingresos Propios y Otros Ingresos de Ejercicios Anteriores (Programas Especiales) que presenta al cierre del mes, es virtual derivado de los Lineamientos para el Registro Contable de Bienes Muebles emitidos por el Consejo Nacional de Armonización (CONAC), el cual indica que al adquirir bienes muebles no debe afectar el gasto, si no al momento de realizar la depreciación contable. El monto por adquisición de bienes muebles con recursos de ingresos propios acumulativos al cierre del mes asciende a \$117,139.94 y de programas especiales asciende a \$1'786,382.92.

NOTAS AL ESTADO DE FLUJOS DE EFECTIVO
AL 31 DE DICIEMBRE DE 2016

1. Efectivo y equivalentes.-

CONCEPTO	ACTUAL	ANTERIOR
Bancos/Tesorería	41,477,998.95	27,069,291.21
Fondos con afectación específica	469,407.33	4,530,977.72
TOTALES	41,947,406.28	31,600,268.93

2. Adquisiciones de bienes muebles e inmuebles.- En este rubro se informa el % de las adquisiciones con fuente de financiamiento de Recursos Propios y de Programas Especiales.

CONCEPTO	MONTO	SUBSIDIO FEDERAL Y ESTATAL (%)	RECURSOS PROPIOS (%)	PROGRAMAS ESPECIALES (%)
Bienes Inmuebles	0.00	0.00%	0.00%	0.00%
Mobiliario y Equipo de Administración	593,138.44	0.00%	14.77%	85.23%
Mobiliario y Equipo Educativo y Recreativo	305,677.66	0.00%	5.36%	94.64%
Equipo e Instrumental Médico y Laboratorio	23,350.80	0.00%	0.00%	0.00%
Vehículo y Equipo de Transporte	0.00	0.00%	0.00%	0.00%
Maquinaria, Otros equipos y herramientas	127,477.54	0.00%	10.33%	89.67%
Software	853,878.42	0.00%	0.00%	0.00%
Licencias	40,430.52	0.00%	0.00%	100.00%
TOTALES	1,943,953.38			

NOTAS DE MEMORIA (CUENTAS DE ORDEN)

CUENTAS DE ORDEN CONTABLES Y PRESUPUESTARIAS:

1. Contables:

- **Valores.-** Representan títulos, valores y préstamos que aún no conforman pasivos por no haberes recibido activos relacionados con los bienes. **-NO APLICA-**
- **Emisión de obligaciones.-** Representa el conjunto de valores emitidos y puestos en circulación. **-NO APLICA-**
- **Avales y garantías.-** Corresponde al registro de la responsabilidad subsidiaria o solidaria que adquiere un ente público ante un acreedor por el otorgamiento de créditos a un tercero. **-NO APLICA-**
- **Juicios.-** La Universidad presenta al cierre del ejercicio fiscal 2014 cuatro demandas laborales, en procedimiento abierto.

NOTAS DE GESTIÓN ADMINISTRATIVA

La Universidad Tecnológica de Tula-Tepeji a partir de 1991 forma parte de tres Universidades fundadoras del Sistema de Universidades Tecnológicas, conjuntamente con la Universidad Tecnológica de Aguascalientes y la Universidad Tecnológica de Nezahualcoyotl, su figura jurídico administrativa es un Organismo Descentralizado de la Administración Pública del Estado de Hidalgo creado por decreto revisado y aprobado por la Sexagésima Primera (LXI) Legislatura del H. Congreso Constitucional del Estado Libre y Soberano de Hidalgo; se ubica en Av. Universidad Tecnológica No. 1000, Col. El 61, El Carmen, Tula de Allende, Hidalgo, C.P. 42830.

En el mes de septiembre de 1991, inició formalmente sus labores académicas, con la apertura de las carreras de Técnico Superior Universitario en Mantenimiento Industrial y Procesos de Producción, con el fin de dar respuesta a las necesidades de las empresas ubicadas en el Estado de Hidalgo y a las expectativas de la población estudiantil.

El modelo académico de la Universidad Tecnológica de Tula-Tepeji se sustenta en la búsqueda permanente de la calidad, a través de los cuatro atributos siguientes:

Flexibilidad.- Adecuación de los planes y programas de estudio al entorno regional y a los cambios científicos y tecnológicos.

Intensidad.- Optimización del tiempo para formar, en un periodo de dos años y con un total de tres mil horas, los recursos humanos requeridos por el sector productivo.

Pertinencia.- Correlación entre los planes de estudio y las necesidades del sector productivo de bienes y servicios.

Polivalencia.- Mediación de conocimientos y habilidades con versatilidad de adaptación ante las nuevas tecnologías y formas de trabajo.

UNIVERSIDAD TECNOLÓGICA DE TULA – TEPEJI

Los programas de estudio de las Universidades Tecnológicas permiten ampliar las opciones que ofrece el Sistema Educativo Nacional a los estudiantes, con planes cuya duración es menor a la de los programas regulares, pero de mayor intensidad y con una vinculación con el sector productivo más directa y cercana. Esta modalidad facilita el tránsito entre la escuela y el trabajo.

Las carreras que actualmente se ofrecen, son las siguientes:



La Universidad cuenta con dos campus de Unidad Académica uno se encuentra ubicado en el Municipio de Chapulhuacan y el otro en el Municipio de Tepetitlán, ambos depende técnica y administrativamente de esta Institución.

Al cierre del mes de diciembre del 2016 la Universidad cuenta con una matrícula de 4,075 estudiantes inscritos en los diferentes programas educativos.

OBJETIVOS, RECURSOS Y ASPECTOS LEGALES

- a) La Universidad Tecnológica de Tula-Tepeji tiene los siguientes objetivos:
1. Formar Profesionistas competentes y capacitados a través de: Planes y Programas de estudio Acreditados y Certificados; Profesores altamente calificados; y una infraestructura vanguardista, con el fin de fortalecer el desarrollo sustentable y productivo del entorno.
 2. Ofrecer Educación Continua y Servicios Tecnológicos de Calidad que garanticen la consolidación de la oferta educativa y tecnológica de acuerdo a las exigencias de los sectores social y empresarial, así como la de los egresados.

b) RECURSOS

Ingresos:

- El presupuesto de ingresos se conforma del subsidio federal y estatal, 50% y 50%, para el gasto de operación, conforme al Convenio específico para la asignación de recursos financieros firmado por la SEP y el Gobierno del Estado.
- Para realizar la estimación anual de los ingresos propios se consideran, principalmente, los siguientes factores:
 - Matrícula
 - Deserción
 - Proyección de becas académicas y de excelencia
 - Egreso cuatrimestral
- Para el ejercicio, se aplican las cuotas y tarifas autorizadas por el H. Congreso del Estado.
- Se revisa periódicamente el programa de Educación Continua para determinar las estrategias necesarias para su cumplimiento.
- Se da seguimiento y control de adeudos de alumnos por concepto de colegiaturas y reinscripciones, a través de un sistema automatizado de cobros, con la finalidad de eficientar el servicio y obtener una mayor captación de recursos.
- En cuanto a los servicios externos se establecen convenios con empresas e instituciones para proporcionar asesoría técnica, realizar estudios, análisis de laboratorios, entre otros. Con el propósito de cumplir con las expectativas del sector productivo e incrementar los ingresos.

Egresos:

- Se lleva a cabo el control de los costos, gastos y desarrollo de los programas para medir la eficiencia en la aplicación de los recursos.
- Se aplica el programa de racionalidad, austeridad y disciplina del gasto público, para garantizar un manejo transparente y eficiente de los recursos financieros.
- El ejercicio del gasto se ajusta a los montos autorizados en cada uno de los proyectos por capítulo y partida presupuestal.

c) ASPECTOS LEGALES

Régimen Fiscal de la Institución.- La Ley del Impuesto Sobre la Renta en sus artículos 95 y último párrafo del art. 102, establecen que la Universidad Tecnológica de Tula-Tepeji, como Organismo Descentralizado de la Administración Pública del Estado de Hidalgo, con personalidad jurídica y patrimonio propios, se encuentra tipificado como una persona moral con fines no lucrativos y en tal condición no es contribuyente de este impuesto; el Registro Federal de Contribuyentes es: UTT910731PE1.

La Universidad está obligada a recabar por las erogaciones que realiza, la documentación comprobatoria que cumpla con requisitos fiscales, en los términos de la Ley en la materia.

Asimismo, la Universidad tiene las obligaciones de retener y enterar el Impuesto Sobre la Renta en los siguientes casos:

1. Por el pago de salarios y en general por la prestación de un servicio personal subordinado.
2. Por el pago a personas física por honorarios y en general por la prestación de un servicio personal independiente.

Impuesto al Valor Agregado.- La Universidad se encuentra exenta de este impuesto conforme a la Ley del Impuesto al Valor Agregado 3er párrafo, Artículo 3.

Contribuciones de Seguridad Social.- La Universidad retiene y entera las cuotas de seguridad social enmarcadas en la ley del ISSSTE y FOVISSSTE.

Impuesto Estatal Sobre Nóminas.- La Universidad calcula y entera este impuesto en los términos establecidos en la Ley en la Materia.

Legalidad de la Operación.- La Universidad funciona en cumplimiento de las disposiciones del Decreto de fecha 6 de julio de 1992 y del diverso de fecha 5 de septiembre de 2008, que establecen que es un Organismo Descentralizado de la Administración Pública del Estado de Hidalgo con personalidad y patrimonio propios, que cuenta con una Unidad Académica en el Municipio de Chapulhuacán, con dependencia técnica y administrativa.

La Universidad observa la Ley de Adquisiciones, Arrendamientos y Servicios del Sector Público tanto federal como la aplicable en el Estado de Hidalgo.

PRINCIPALES POLÍTICAS Y PRÁCTICAS CONTABLES

- 3.1 Estados Financieros.-** La Universidad Tecnológica de Tula Tepeji elabora Estados Financieros con apego a la Ley General de Contabilidad Gubernamental, y bajo los criterios de armonización contable; las erogaciones efectuadas por la institución son registradas con base al Clasificador por Objeto del Gasto, publicado el 28 de diciembre 2010 en el Diario Oficial de la Federación. Para establecer un adecuado control de las operaciones, la Universidad realiza registros contables de forma separada del campus Tula y del campus Chapulhuacán, sin embargo, remite a las instancias fiscalizadoras la información de forma consolidada.
- 3.2 Propiedad y Equipo.-** Las construcciones y equipo se registran a su costo histórico, reconociéndose como inversión conforme se ejercer presupuestalmente, a la vez que se realiza el registro patrimonial, las donaciones de bienes muebles se registran a su valor de asignación.
- 3.3 Reconocimiento contable de Ingresos y Gastos.-** Los ingresos se reconocen y registran en base al efectivo cobrado y los gastos al devengarse; excepto los subsidios federales y estatales no recibidos correspondientes al cierre y los ingresos por servicios tecnológicos y educación continua facturados, los cuales afectan los ingresos cuando se conocen, registrándose en cuentas por cobrar hasta en tanto se reciban.

“Bajo protesta de decir verdad declaramos que los Estados Financieros y sus Notas son razonablemente correctos y responsabilidad del emisor”



Dr. Luis Téllez Reyes
Rector



LIFF Ana Laura Monserrat Velázquez Marbán
Encargada de la Dirección de Administración y Finanzas



UNIVERSIDAD TECNOLÓGICA TULA – TEPEJI
Conciliación entre los Egresos Presupuestarios y los Gastos Contables
Correspondiente
(Cifras en pesos)



1. Total de egresos (presupuestarios)		129,271,134.48
2. Menos egresos presupuestarios no contables		1,903,522.86
Mobiliario y equipo de administración	593,138.44	
Mobiliario y equipo educacional y recreativo	305,677.66	
Equipo e instrumental médico y de laboratorio	23,350.80	
Vehículos y equipo de transporte	0.00	
Equipo de defensa y seguridad	0.00	
Maquinaria, otros equipos y herramientas	127,477.54	
Activos biológicos	0.00	
Bienes inmuebles	0.00	
Activos intangibles	853,878.42	
Obra pública en bienes propios	0.00	
Acciones y participaciones de capital	0.00	
Compra de títulos y valores	0.00	
Inversiones en fideicomisos, mandatos y otros análogos	0.00	
Provisiones para contingencias y otras erogaciones especiales	0.00	
Amortización de la deuda pública	0.00	
Adeudos de ejercicios fiscales anteriores (ADEFAS)	0.00	
Otros Egresos Presupuestales No Contables	0.00	
3. Más gastos contables no presupuestales		3,185,116.09
Estimaciones, depreciaciones, deterioros, obsolescencia y amortizaciones	3,185,116.09	
Provisiones	0.00	
Disminución de inventarios	0.00	
Aumento por insuficiencia de estimaciones por pérdida o deterioro u obsolescencia	0.00	
Aumento por insuficiencia de provisiones	0.00	
Otros Gastos	0.00	
Otros Gastos Contables No Presupuestales	0.00	
4. Total de Gasto Contable (4 = 1 - 2 + 3)		130,552,727.71

Bajo protesta de decir verdad declaramos que los Estados Financieros y sus Notas, son razonablemente correctos y son responsabilidad del emisor.



Autorizó

Dr. Luis Téllez Reyes
Rector

Elaboró

LIFF, Ana Laura Monserrat Valdez Marañón
Encargada de la Dirección de Administración y Finanzas



UNIVERSIDAD TECNOLÓGICA TULA – TEPEJI
Conciliación entre los Ingresos Presupuestarios y Contables
Correspondiente
(Cifras en pesos)



1. Ingresos Presupuestarios		160,990,057.56
2. Más ingresos contables no presupuestarios		546,560.33
Incremento por variación de inventarios	0.00	
Disminución del exceso de estimaciones por pérdida o deterioro u obsolescencia	0.00	
Disminución del exceso de provisiones	0.00	
Otros ingresos y beneficios varios	0.00	
Otros ingresos contables no presupuestarios	546,560.33	
3. Menos ingresos presupuestarios no contables		0.00
Productos de capital	0.00	
Aprovechamientos capital	0.00	
Ingresos derivados de financiamientos	0.00	
Otros ingresos presupuestarios no contables	0.00	
4. Ingresos Contables (4 = 1 + 2 - 3)		161,536,617.89

Bajo protesta de decir verdad declaramos que los Estados Financieros y sus Notas, son razonablemente correctos y son responsabilidad del emisor.



Autorizó

Dr. Luis Téllez Mayra
Rector

Elaboró

LIFF. Ana Laura Monserrat Valázquez Marbán
Encargada de la Dirección de Administración y Finanzas

Rubro de Ingresos	Ingreso					Diferencia (6=5-1)
	Estimado	Ampliaciones y Reducciones	Modificado	Devengado	Recaudado	
	(1)	(2)	(3=1+2)	(4)	(5)	
Impuestos	0.00	0.00	0.00	0.00	0.00	0.00
Cuotas y Aportaciones de Seguridad Social	0.00	0.00	0.00	0.00	0.00	0.00
Contribuciones de Mejoras	0.00	0.00	0.00	0.00	0.00	0.00
Derechos	22,714,797.00	2,665,845.05	25,380,642.05	25,380,642.05	25,380,642.05	2,665,845.05
Productos	456,057.00	-77,641.98	378,415.02	378,415.02	378,415.02	-77,641.98
Corriente	456,057.00	-77,641.98	378,415.02	378,415.02	378,415.02	-77,641.98
Capital	0.00	0.00	0.00	0.00	0.00	0.00
Aprovechamientos	45,000.00	-13,332.00	31,668.00	31,668.00	31,668.00	-13,332.00
Corriente	45,000.00	-13,332.00	31,668.00	31,668.00	31,668.00	-13,332.00
Capital	0.00	0.00	0.00	0.00	0.00	0.00
Ingresos por Ventas de Bienes y Servicios	0.00	0.00	0.00	0.00	0.00	0.00
Participaciones y Aportaciones	0.00	37,193,882.49	37,193,882.49	37,193,882.49	37,193,882.49	37,193,882.49
Transferencias, Asignaciones, Subsidios y Otras Ayudas	98,228,857.18	-223,407.18	98,005,450.00	98,005,450.00	98,005,450.00	-223,407.18
Ingresos Derivados de Financiamientos	0.00	0.00	0.00	0.00	0.00	0.00
Total	121,444,711.18	39,545,346.38	160,990,057.56	160,990,057.56	160,990,057.56	39,859,727.54

Ingresos excedentes

Estado Analítico de Ingresos Por Fuente de Financiamiento	Ingreso					Diferencia (6=5-1)
	Estimado	Ampliaciones y Reducciones	Modificado	Devengado	Recaudado	
	(1)	(2)	(3=1+2)	(4)	(5)	
Ingresos del Gobierno	23,215,854.00	39,768,753.58	62,984,607.58	62,984,607.58	62,984,607.58	39,768,753.58
Impuestos	0.00	0.00	0.00	0.00	0.00	0.00
Contribuciones de Mejoras	0.00	0.00	0.00	0.00	0.00	0.00
Derechos	22,714,797.00	2,665,845.05	25,380,642.05	25,380,642.05	25,380,642.05	2,665,845.05
Productos	456,057.00	-77,641.98	378,415.02	378,415.02	378,415.02	-77,641.98
Corriente	456,057.00	-77,641.98	378,415.02	378,415.02	378,415.02	-77,641.98
Capital	0.00	0.00	0.00	0.00	0.00	0.00
Aprovechamientos	45,000.00	-13,332.00	31,668.00	31,668.00	31,668.00	-13,332.00
Corriente	45,000.00	-13,332.00	31,668.00	31,668.00	31,668.00	-13,332.00
Capital	0.00	0.00	0.00	0.00	0.00	0.00
Participaciones y Aportaciones	0.00	37,193,882.49	37,193,882.49	37,193,882.49	37,193,882.49	37,193,882.49
Transferencias, Asignaciones, Subsidios y Otras Ayudas	0.00	0.00	0.00	0.00	0.00	0.00
Ingresos de Organismos y Empresas	98,228,857.18	-223,407.18	98,005,450.00	98,005,450.00	98,005,450.00	-223,407.18
Cuotas y Aportaciones de Seguridad Social	0.00	0.00	0.00	0.00	0.00	0.00
Ingresos por Ventas de Bienes y Servicios	0.00	0.00	0.00	0.00	0.00	0.00
Transferencias, Asignaciones, Subsidios y Otras Ayudas	98,228,857.18	-223,407.18	98,005,450.00	98,005,450.00	98,005,450.00	-223,407.18
Ingresos derivados de financiamiento	0.00	0.00	0.00	0.00	0.00	0.00
Ingresos Derivados de Financiamientos	0.00	0.00	0.00	0.00	0.00	0.00
Total	121,444,711.18	39,545,346.38	160,990,057.56	160,990,057.56	160,990,057.56	39,859,727.54

Ingresos excedentes

Bajo protesta de decir verdad declaramos que los Estados Financieros y sus Notas, son razonablemente correctos y son responsabilidad del emisor.



Autorizó

Dr. Luis T. González Reyes
Rector

Elaboró

LIFE Ana Lorena Montserrat Velázquez Marbán
Encargada de la Dirección de Administración y Finanzas

	Egresos					Subejercicio 6=(3-4)
	Aprobado	Ampliaciones/ (Reducciones)	Modificado	Devengado	Pagado	
	1	2	3=(1+2)	4	5	
Servicios Personales	94,472,282.53	-223,407.18	94,248,875.35	88,838,494.31	87,812,930.81	5,410,381.04
Remuneraciones al Personal de Carácter Permanente	63,895,771.03	-152,482.40	63,743,288.63	60,498,503.06	60,498,503.06	3,244,785.57
Remuneraciones al Personal de Carácter Transitorio	156,000.00	0.00	156,000.00	76,676.96	76,676.96	79,323.04
Remuneraciones Adicionales y Especiales	14,313,729.90	-29,228.56	14,284,501.34	13,496,862.84	13,496,862.84	787,638.50
Seguridad Social	12,134,107.30	-30,718.89	12,103,388.41	11,206,395.58	10,160,832.08	896,992.83
Otras Prestaciones Sociales y Económicas	3,972,674.30	-10,977.33	3,961,696.97	3,560,055.87	3,560,055.87	401,641.10
Previsiones	0.00	0.00	0.00	0.00	0.00	0.00
Pago de Estímulos a Servidores Públicos	0.00	0.00	0.00	0.00	0.00	0.00
Materiales y Suministros	4,633,178.82	2,304,087.38	6,937,266.20	5,842,679.16	5,718,087.21	1,094,587.04
Materiales de Administración, Emisión de Documentos y Artículos Oficiales	1,959,752.27	335,817.40	2,295,569.67	1,935,357.62	1,815,460.56	380,212.05
Alimentos y Utensilios	464,528.50	9,827.91	474,356.41	369,452.16	369,452.16	105,304.25
Materias Primas y Materiales de Producción y Comercialización	0.00	0.00	0.00	0.00	0.00	0.00
Materiales y Artículos de Construcción y de Reparación	529,795.19	1,060,557.58	1,590,352.77	1,343,182.73	1,341,481.71	247,170.04
Productos Químicos, Farmacéuticos y de Laboratorio	111,863.87	106,545.33	218,409.20	182,060.97	179,067.10	36,348.23
Combustibles, Lubricantes y Aditivos	1,087,114.23	-105,540.60	981,573.63	871,745.31	871,745.31	109,828.32
Vestuario, Blancos, Prendas de Protección y Artículos Deportivos	209,711.72	122,785.38	332,497.10	298,955.00	298,955.00	33,542.10
Materiales y Suministros Para Seguridad	0.00	0.00	0.00	0.00	0.00	0.00
Herramientas, Refacciones y Accesorios Menores	270,013.04	774,094.38	1,044,107.42	841,925.37	841,925.37	202,182.05
Servicios Generales	21,986,879.83	27,446,338.49	49,433,218.32	31,700,299.65	29,116,986.55	17,732,918.67
Servicios Básicos	3,235,024.23	-3,370.01	3,231,654.22	3,092,792.97	2,882,340.79	138,861.25
Servicios de Arrendamiento	1,221,333.85	38,911.29	1,260,245.14	1,110,469.44	1,110,469.44	149,775.70
Servicios Profesionales, Científicos, Técnicos y Otros Servicios	2,956,722.16	16,445,931.37	19,402,653.53	11,314,028.48	9,428,790.58	8,088,625.05
Servicios Financieros, Bancarios y Comerciales	701,144.05	29,945.02	731,089.07	693,196.37	693,196.37	37,892.70
Servicios de Instalación, Reparación, Mantenimiento y Conservación	3,458,360.14	1,434,187.84	4,892,547.98	4,671,120.64	4,602,563.64	221,427.34
Servicios de Comunicación Social y Publicidad	888,794.24	102,861.89	991,656.13	926,296.19	788,132.18	65,359.94
Servicios de Traslado y Viáticos	1,352,705.50	1,212,353.45	2,565,058.95	1,485,143.35	1,485,143.35	1,079,915.60
Servicios Oficiales	437,975.00	254,454.23	692,429.23	533,784.49	527,538.48	158,644.74
Otros Servicios Generales	7,734,820.66	7,931,063.41	15,665,884.07	7,873,467.72	7,598,811.72	7,792,416.35
Transferencias, Asignaciones, Subsidios y Otras Ayudas	234,950.00	2,840,032.18	3,074,982.18	986,138.50	984,006.25	2,088,843.68
Transferencias Internas y Asignaciones al Sector Público	0.00	0.00	0.00	0.00	0.00	0.00
Transferencias al Resto del Sector Público	0.00	0.00	0.00	0.00	0.00	0.00
Subsidios y Subvenciones	0.00	0.00	0.00	0.00	0.00	0.00
Ayudas Sociales	234,950.00	2,840,032.18	3,074,982.18	986,138.50	984,006.25	2,088,843.68
Pensiones y Jubilaciones	0.00	0.00	0.00	0.00	0.00	0.00
Transferencias a Fideicomisos, Mandatos y Otros Análogos	0.00	0.00	0.00	0.00	0.00	0.00
Transferencias a la Seguridad Social	0.00	0.00	0.00	0.00	0.00	0.00
Donativos	0.00	0.00	0.00	0.00	0.00	0.00
Transferencias al Exterior	0.00	0.00	0.00	0.00	0.00	0.00
Bienes Muebles, Inmuebles e Intangibles	117,420.00	7,178,295.51	7,295,715.51	1,903,522.86	1,890,472.86	5,392,192.65
Mobiliario y Equipo de Administración	87,420.00	2,482,534.62	2,569,954.62	593,138.44	580,088.44	1,978,816.18
Mobiliario y Equipo Educativo y Recreativo	16,000.00	502,401.76	518,401.76	305,677.86	305,677.86	212,724.10
Equipo e Instrumental Médico y de Laboratorio	0.00	23,350.80	23,350.80	23,350.80	23,350.80	0.00
Vehículos y Equipo de Transporte	0.00	0.00	0.00	0.00	0.00	0.00
Equipo de Defensa y Seguridad	0.00	0.00	0.00	0.00	0.00	0.00
Maquinaria, Otros Equipos y Herramientas	14,000.00	3,316,129.91	3,330,129.91	127,477.54	127,477.54	3,202,652.37
Activos Biológicos	0.00	0.00	0.00	0.00	0.00	0.00
Bienes Inmuebles	0.00	0.00	0.00	0.00	0.00	0.00
Activos Intangibles	0.00	853,878.42	853,878.42	853,878.42	853,878.42	0.00

	Egresos					Subejercicio 6=(3-4)
	Aprobado	Ampliaciones/ (Reducciones)	Modificado	Devengado	Pagado	
	1	2	3=(1+2)	4	5	
Inversión Pública	0.00	0.00	0.00	0.00	0.00	0.00
Obra Pública en Bienes de Dominio Público	0.00	0.00	0.00	0.00	0.00	0.00
Obra Pública en Bienes Propios	0.00	0.00	0.00	0.00	0.00	0.00
Proyectos Productivos y Acciones de Fomento	0.00	0.00	0.00	0.00	0.00	0.00
Inversiones Financieras y Otras Provisiones	0.00	0.00	0.00	0.00	0.00	0.00
Inversiones Para el Fomento de Actividades Productivas	0.00	0.00	0.00	0.00	0.00	0.00
Acciones y Participaciones de Capital	0.00	0.00	0.00	0.00	0.00	0.00
Compra de Títulos y Valores	0.00	0.00	0.00	0.00	0.00	0.00
Concesión de Préstamos	0.00	0.00	0.00	0.00	0.00	0.00
Inversiones an Fideicomisos, Mandatos y Otros Análogos	0.00	0.00	0.00	0.00	0.00	0.00
Otras Inversiones Financieras	0.00	0.00	0.00	0.00	0.00	0.00
Provisiones para Contingencias y Otras Erogaciones Especiales	0.00	0.00	0.00	0.00	0.00	0.00
Participaciones y Aportaciones	0.00	0.00	0.00	0.00	0.00	0.00
Participaciones	0.00	0.00	0.00	0.00	0.00	0.00
Aportaciones	0.00	0.00	0.00	0.00	0.00	0.00
Convenios	0.00	0.00	0.00	0.00	0.00	0.00
Deuda Pública	0.00	0.00	0.00	0.00	0.00	0.00
Amortización de la Deuda Pública	0.00	0.00	0.00	0.00	0.00	0.00
Intereses de la Deuda Pública	0.00	0.00	0.00	0.00	0.00	0.00
Comisiones de la Deuda Pública	0.00	0.00	0.00	0.00	0.00	0.00
Gastos de la Deuda Pública	0.00	0.00	0.00	0.00	0.00	0.00
Costo por Coberturas	0.00	0.00	0.00	0.00	0.00	0.00
Apoyos Financieros	0.00	0.00	0.00	0.00	0.00	0.00
Adeudos de Ejercicios Fiscales Anteriores (Adefas)	0.00	0.00	0.00	0.00	0.00	0.00
Total del Gasto	121,444,711.18	38,545,346.38	160,990,057.56	129,271,134.48	125,522,483.68	31,718,923.88

Bajo protesta de decir verdad declaramos que los Estados Financieros y sus Notas, son razonablemente correctos y son responsabilidad del emisor




Autorizó



 Dr. Luis Torres Reyes
 Rector

Elaboró



 LIFF Ana Laura Monserrat Velázquez Maldonado
 Encargada de la Dirección de Administración y Finanzas

Concepto	Egresos					Subtotal
	Aprobado	Acumulados (Revisados)	Modificados	Disminuidos	Pagos	
	1	2	3 = 1 + 2 + 3	4	5	6 = 1 + 4
RECTORÍA	1,622,865	43,134	1576951	1,460,796	1,449,562	119065
ABOGADO GENERAL	915,209	202	915410	901,399	896,331	14051
CONTRALORÍA INTERNA	781,186	698	780388	786,560	758,659	13739
SECRETARÍA ACADÉMICA	1,751,919	5,405,044	7196963	4,801,098	4,781,472	236694
SUBDIRECCIÓN DE ENLACE ACADÉMICO	127,259	7,348	119911	68,108	67,168	51803
PROCESOS INDUSTRIALES	8,712,594	402,425	9115019	8,949,619	8,822,540	165400
MANTENIMIENTO INDUSTRIAL	5,523,952	294,296	5818248	5,731,554	5,647,059	89994
QUÍMICA	8,707,283	703,210	7410472	7,074,096	6,971,827	338437
CONTADURÍA	7,184,398	238,039	7402434	7,208,493	7,110,277	163941
MECATRÓNICA	10,747,018	197,794	10944812	10,785,390	10,627,027	159421
DESARROLLO DE NEGOCIOS	13,296,624	1,020,583	14317187	14,189,462	13,985,742	117725
TECNOLOGÍAS DE LA INFORMACIÓN Y COMUNICACIÓN	6,165,481	851,387	7018868	6,560,372	6,460,883	489476
ENERGÍAS RENOVABLES	1,045,712	21,588	1067300	1,023,962	1,012,439	43329
NANOTECNOLOGÍA	655,330	5,991	661321	636,062	628,030	25239
UNIDAD ACADÉMICA DE CHAPULHUACÁN	8,338,790	1,143,047	7481698	6,323,085	6,231,738	1158753
UNIDAD ACADÉMICA DE TEPETITLÁN	1,599,615	5,174	1594741	1,543,123	1,521,490	21616
TURISMO	1,278	85	1363	85	85	1276
AGRICULTURA SUSTENTABLE	3,386	62,940	66326	62,940	62,940	3386
SECRETARÍA DE VINCULACIÓN	5,474,822	4,217,751	9692973	5,716,518	5,648,842	3976158
PRÁCTICAS Y ESTADÍAS	28,933	15,180	44123	40,085	40,085	4036
SEGUIMIENTO DE EGRESADOS	28,042	565	28608	14,915	14,915	13692
MOVILIDAD ESTUDIANTIL	136,529	84,137	200666	171,769	171,769	25896
ACTIVIDADES CULTURALES	509,836	189,104	698739	806,515	804,380	92224
PRENSA Y DIFUSIÓN	2,325,094	1,783	2326877	2,298,629	2,298,542	26226
COMUNICACIÓN E IMAGEN	203,839	39,205	164431	118,025	106,957	46396
ESTUDIOS Y SERVICIOS TECNOLÓGICOS	458,862	14,794,386	19243248	8,082,186	6,538,276	11181054
EDUCACIÓN CONTINUA	2,035,670	350,113	2385783	2,236,074	2,236,313	149710
SUBDIRECCIÓN DE VINCULACIÓN	69,565	4,527	65039	50,589	50,589	14440
ADMINISTRACIÓN Y FINANZAS	10,315,406	2,370,382	12685798	5,754,138	5,615,751	6831980
SERVICIOS ADMINISTRATIVOS	7,931,619	2,132,285	10063904	8,304,170	9,054,110	759744
RECURSOS HUMANOS	978,841	48,621	1025262	590,302	590,302	434980
RECURSOS FINANCIEROS	472,591	86,463	559054	508,528	508,528	52527
RECURSOS MATERIALES	85,069	320	84773	63,996	63,996	30777
PLANEACIÓN Y EVALUACIÓN	4,179,319	18,414	4197733	4,162,787	4,110,286	34936
SISTEMAS DE INFORMACIÓN	2,631,080	436,751	3068840	2,926,206	2,830,659	146634
CALIDAD	201,561	6,415	195186	137,361	137,361	57925
PROGRAMACIÓN Y PRESUPUESTO	187,481	31,879	155602	117,338	117,338	38264
ESTADÍSTICA Y EVALUACIÓN INSTITUCIONAL	29,323	978	28343	24,905	24,905	3436
SERVICIOS ESCOLARES	4,303,964	20,716	4384412	4,368,610	4,305,891	17922
CONTROL ESCOLAR	4,598,807	11,748	4607059	2,621,366	2,140,751	1959094
SERVICIOS BIBLIOTECARIOS	263,210	110,000	373210	348,443	348,443	24787
SERVICIOS ESTUDIANTILES	278,554	504,711	783265	547,000	547,000	23265
SERVICIO MÉDICO	491,589	293	491299	401,188	401,188	80127
PSICOLOGÍA	16,665	13	16672	6,580	6,580	10112
UNIDAD DE APOYO A ESTUDIANTES INDÍGENAS	10,831	306	11137	8,798	8,798	2339
Total del Gasto	121444711	39545246	160990558	129271134	125522484	31718923

Bajo protesta de decir verdad declaramos que los Estados Financieros y sus datos son razonablemente correctos y responsabilidad del emisor

Dr. Luis Talero Flores
Rector

Liff Ana Laura Montemayor Velázquez Narban
Encargada de la Dirección de Administración y Finanzas

Ente Público: UNIVERSIDAD TECNOLÓGICA TULA – TEPEJI

Código	Concepto	TOTAL
1	INGRESOS	
1.1	INGRESOS CORRIENTES	160,990,057.56
1.1.1	Impuestos	0.00
1.1.2	Contribuciones a la Seguridad Social	0.00
1.1.3	Contribuciones de Mejoras	0.00
1.1.4	Derechos, Productos y Aprovechamientos Corrientes	25,790,725.07
1.1.5	Rentas de la Propiedad	0.00
1.1.6	Venta de Bienes y Servicios de Entidades del Gobierno Federal/ Ingresos de Explotación de Entidades Empresariales	0.00
1.1.7	Subsidios y Subvenciones Recibidos por las Entidades Empresariales Públicas	0.00
1.1.8	Transferencias, Asignaciones y Donativos Corrientes Recibidos	98,005,450.00
1.1.9	Participaciones	37,193,882.49
1.2	INGRESOS DE CAPITAL	0.00
1.2.1	Venta (Disposición) de Activos	0.00
1.2.1.1	Venta de Activos Fijos	0.00
1.2.1.2	Venta de Objetos de Valor	0.00
1.2.1.3	Venta de Activos No Producidos	0.00
1.2.2	Disminución de Existencias	0.00
1.2.3	Incremento de la depreciación, amortización, estimaciones y provisiones acumuladas	0.00
1.2.4	Transferencias, asignaciones y donativos de capital recibidos	0.00
1.2.5	Recuperación de inversiones financieras realizadas con fines de política	0.00
	TOTAL DE INGRESOS	160,990,057.56
2	GASTOS	
2.1	GASTOS CORRIENTES	127,367,611.62
2.1.1	Gastos de consumo de los entes del Gobierno General/ Gastos de Explotación de las entidades empresariales	127,367,611.62
2.1.1.1	Remuneraciones	88,838,494.31
2.1.1.2	Compra de bienes y servicios	38,529,117.31
2.1.1.3	Variación de Existencias (Disminución (+) Incremento (-))	0.00
2.1.1.4	Depreciación y amortización (Consumo de Capital Fijo)	0.00
2.1.1.5	Estimaciones por Deterioro de Inventarios	0.00
2.1.1.6	Impuestos sobre los productos, la producción y las importaciones de las entidades empresariales	0.00
2.1.2	Prestaciones de la Seguridad Social	0.00
2.1.3	Gastos de la propiedad	0.00
2.1.3.1	Intereses	0.00
2.1.3.1	Gastos de la Propiedad Distintos de Intereses	0.00
2.1.4	Subsidios y Subvenciones a Empresas	0.00
2.1.5	Transferencias, asignaciones y donativos corrientes otorgados	0.00
2.1.6	Impuestos sobre los ingresos, la riqueza y otros a las entidades empresariales públicas	0.00
2.1.7	Participaciones	0.00
2.1.8	Provisiones y Otras Estimaciones	0.00
2.2	GASTOS DE CAPITAL	1,903,522.86
2.2.1	Construcciones en Proceso	0.00

Código	Concepto	TOTAL
2.2.2	Activos Fijos (Formación bruta de capital fijo)	1,903,522.86
2.2.3	Incremento de existencias	0.00
2.2.4	Objetos de valor	0.00
2.2.5	Activos no producidos	0.00
2.2.6	Transferencias, asignaciones y donativos de capital otorgados	0.00
2.2.7	Inversiones financieras realizadas con fines de política económica	0.00
TOTAL DEL GASTO		129,271,134.48
3 FINANCIAMIENTO		
3.1 FUENTES FINANCIERAS		0.00
3.1.1	Disminución de activos financieros	0.00
3.1.2	Incremento de pasivos	0.00
3.1.3	Incremento del patrimonio	0.00
TOTAL FUENTES FINANCIERAS		0.00
3.2 APLICACIONES FINANCIERAS (USOS)		0.00
3.2.1	Incremento de activos financieros	0.00
3.2.2	Disminución de pasivos	0.00
3.2.3	Disminución de Patrimonio	0.00
TOTAL APLICACIONES FINANCIERAS		0.00

Bajo protesta de decir verdad declaramos que los Estados Financieros y sus Notas, son razonablemente correctos y son responsabilidad del emisor



Autorizó

Dr. Luis Téllez Reyes
Revisor

Elaboró

LFF. Ana Laura Morales Velasco
Encargada de la Dirección de Administración y Finanzas

CONCEPTO	Egresos					Subejercicio 6=(3-4)
	Aprobado	Ampliaciones (Reducciones)	Modificado	Devengado	Pagado	
	1	2	3=(1+2)	4	5	
Gasto Corriente	121,327,291.18	32,367,050.87	153,694,342.05	127,367,611.62	123,632,010.82	26,326,730.43
Gasto de Capital	117,420.00	7,178,295.51	7,295,715.51	1,903,522.86	1,890,472.86	5,392,192.65
Amortización de la Deuda y Disminución de Pasivos	0.00	0.00	0.00	0.00	0.00	0.00
Pensiones y Jubilaciones	0.00	0.00	0.00	0.00	0.00	0.00
Total del Gasto	121,444,711.18	39,545,346.38	160,990,057.56	129,271,134.48	125,522,483.68	31,718,923.08

Bajo protesta de decir verdad declaramos que los Estados Financieros y sus Notas, son razonablemente correctos y son responsabilidad del emisor.



Autorizó

 Dr. Luis Téllez Velasco
 Rector

Elaboró

 LIFF, Ana Laura Monserrat Volázquez Marbán
 Encargada de la Dirección de Administración y Finanzas

	Egresos					Subejercicio 6=(3-4)
	Aprobado	Ampliaciones/ (Reducciones)	Modificado 3=(1+2)	Devengado	Pagado	
	1	2	3=(1+2)	4	5	
Gobierno	0.00	0.00	0.00	0.00	0.00	0.00
Legislación	0.00	0.00	0.00	0.00	0.00	0.00
Justicia	0.00	0.00	0.00	0.00	0.00	0.00
Coordinación de la Política de Gobierno	0.00	0.00	0.00	0.00	0.00	0.00
Relaciones Exteriores	0.00	0.00	0.00	0.00	0.00	0.00
Asuntos Financieros y Hacendarios	0.00	0.00	0.00	0.00	0.00	0.00
Seguridad Nacional	0.00	0.00	0.00	0.00	0.00	0.00
Asuntos de Orden Público y de Seguridad Interior	0.00	0.00	0.00	0.00	0.00	0.00
Otros Servicios Generales	0.00	0.00	0.00	0.00	0.00	0.00
Desarrollo Social	121,444,711.18	39,545,346.38	160,990,057.56	129,271,134.48	125,522,483.68	31,718,923.88
Protección Ambiental	0.00	0.00	0.00	0.00	0.00	0.00
Vivienda y Servicios a la Comunidad	0.00	0.00	0.00	0.00	0.00	0.00
Salud	0.00	0.00	0.00	0.00	0.00	0.00
Recreación, Cultura y Otras Manifestaciones Sociales	0.00	0.00	0.00	0.00	0.00	0.00
Educación	121,444,711.18	39,545,346.38	160,990,057.56	129,271,134.48	125,522,483.68	31,718,923.88
Protección Social	0.00	0.00	0.00	0.00	0.00	0.00
Otros Asuntos Sociales	0.00	0.00	0.00	0.00	0.00	0.00
Desarrollo Económico	0.00	0.00	0.00	0.00	0.00	0.00
Asuntos Económicos, Comerciales y Laborales en General	0.00	0.00	0.00	0.00	0.00	0.00
Agropecuaria, Silvicultura, Pesca y Caza	0.00	0.00	0.00	0.00	0.00	0.00
Combustibles y Energía	0.00	0.00	0.00	0.00	0.00	0.00
Minería, Manufacturas y Construcción	0.00	0.00	0.00	0.00	0.00	0.00
Transporte	0.00	0.00	0.00	0.00	0.00	0.00
Comunicaciones	0.00	0.00	0.00	0.00	0.00	0.00
Turismo	0.00	0.00	0.00	0.00	0.00	0.00
Ciencia, Tecnología e Innovación	0.00	0.00	0.00	0.00	0.00	0.00
Otras Industrias y Otros Asuntos Económicos	0.00	0.00	0.00	0.00	0.00	0.00
Otras no Clasificadas en Funciones Anteriores	0.00	0.00	0.00	0.00	0.00	0.00
Transacciones de la Deuda Pública / Costo Financiero de la Deuda	0.00	0.00	0.00	0.00	0.00	0.00
Transferencias, Participaciones y Aportaciones entre Diferentes Niveles y Ordenes de Gobierno	0.00	0.00	0.00	0.00	0.00	0.00
Saneamiento del Sistema Financiero	0.00	0.00	0.00	0.00	0.00	0.00
Adeudos de Ejercicios Fiscales Anteriores	0.00	0.00	0.00	0.00	0.00	0.00
Total del Gasto	121,444,711.18	39,545,346.38	160,990,057.56	129,271,134.48	125,522,483.68	31,718,923.88

Bajo protesta de decir verdad declaramos que los Estados Financieros y sus Notas, son razonablemente correctos y son responsabilidad del emisor.



Autorizó

Dr. Luis Téllez Reyes
Rector

Elaboró

LIFF, Ana Laura Velázquez Velázquez Marbán
Encargada de la Dirección de Administración y Finanzas



Cuenta Pública 2016
UNIVERSIDAD TECNOLÓGICA DE TULA - TEPEJI
 Endeudamiento Neto
 Del 1 de enero al 31 de diciembre del 2016

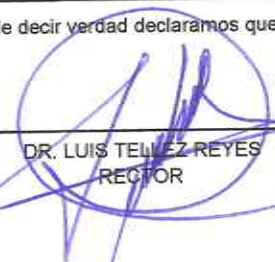


Identificación de Crédito o Instrumento	Contratación/Colocación	Amortización	Endeudamiento Neto
	A	B	C = A - B
Créditos Bancarios			
			0
			0
			0
NO APLICA			0
			0
			0
			0
			0
			0
			0
Total Créditos Bancarios	0	0	0

Otros Instrumentos de Deuda			
			0
			0
			0
			0
NO APLICA			0
			0
			0
			0
			0
			0
			0
Total Otros Instrumentos de Deuda	0	0	0

TOTAL	0	0	0
--------------	----------	----------	----------

Bajo protesta de decir verdad declaramos que los Estados Financieros y sus Notas son razonablemente correctos y responsabilidad del emisor


 DR. LUIS TELLEZ REYES
 RECTOR


 LIFF ANA LAURA MONSERRAT VELAZQUEZ MARBAN
 ENCARGADA DE LA DIRECCION DE ADMINISTRACION Y



Cuenta Pública 2016
 UNIVERSIDAD TECNOLÓGICA DE TULA - TEPEJI
 Intereses de la Deuda
 Del 1 de enero al 31 de diciembre del 2016




Identificación de Crédito o Instrumento	Devengado	Pagado
Créditos Bancarios		
NO APLICA		
Total de intereses de Créditos Bancarios	0	0

Otros Instrumentos de Deuda		
NO APLICA		
Total de intereses de Otros Instrumentos de Deuda	0	0

TOTAL	0	0
--------------	----------	----------

Bajo protesta de decir verdad declaramos que los Estados Financieros y sus Notas son razonablemente correctos y responsabilidad del emisor



 Dr. Luis Tejez Reyes
 Rector



 LIFF Ana Laura Monserrat Velazquez Marban
 Enacrgada de la Direccion de Administracion y

Concepto	Estimado	Devengado	Pagado
I. Ingresos Presupuestarios (I=1+2)	121,444,711.18	160,990,057.56	160,990,057.56
1. Ingresos del Gobierno de la Entidad Federativa	0.00	0.00	0.00
2. Ingresos del Sector Paraestatal	121,444,711.18	160,990,057.56	160,990,057.56
II. Egresos Presupuestarios (II=3+4)	121,444,711.18	129,271,134.48	125,522,483.68
3. Egresos del Gobierno de la Entidad Federativa	0.00	0.00	0.00
4. Egresos del Sector Paraestatal	121,444,711.18	129,271,134.48	125,522,483.68
III. Balance Presupuestario (Superávit o Déficit) (III = I - II)	0.00	31,718,923.08	35,467,573.88

Concepto	Estimado	Devengado	Pagado
III. Balance presupuestario (Superávit o Déficit)	0.00	31,718,923.08	35,467,573.88
IV. Intereses, Comisiones y Gastos de la Deuda	0.00	0.00	0.00
V. Balance Primario (Superávit o Déficit) (V= III - IV)	0.00	31,718,923.08	35,467,573.88

Concepto	Estimado	Devengado	Pagado
A. Financiamiento	0.00	0.00	0.00
B. Amortización de la deuda	0.00	0.00	0.00
C. Endeudamiento ó desendeudamiento (C = A - B)	0.00	0.00	0.00

1. Los Ingresos que se presentan son los ingresos presupuestarios totales sin incluir los ingresos por financiamientos. Los Ingresos del Gobierno de la Entidad Federativa corresponden a los del Poder Ejecutivo, Legislativo Judicial y Autónomos

2. Los egresos que se presentan son los egresos presupuestarios totales sin incluir los egresos por amortización. Los egresos del Gobierno de la Entidad Federativa corresponden a los del Poder Ejecutivo, Legislativo, Judicial y Órganos Autónomos

3. Para Ingresos se reportan los ingresos recaudados; para egresos se reportan los egresos pagados

Bajo protesta de decir verdad declaramos que los Estados Financieros y sus Notas, son razonablemente correctos y son responsabilidad del emisor



Autorizó

 Dr. Luis Téllez Reyes
 Rector

Elaboró

 LIFF Ana Laura Monreal Velázquez Marbán
 Encargada de la Dirección de Administración y Finanzas

Concepto	Egresos					Subtotal a(3-4)
	Aprobado 1	Aportaciones (Reducciones) 2	Modificado 3=(1+2)	Devengado 4	Pagado 5	
Programas	121,444,711.18	39,545,346.38	160,990,057.56	129,271,134.48	125,522,483.68	31,718,923.08
Subsidios: Sector Social y Privado o Entidades Federativas y Municipios	0.00	0.00	0.00	0.00	0.00	0.00
Sujetos a Reglas de Operación	0.00	0.00	0.00	0.00	0.00	0.00
Otros Subsidios	0.00	0.00	0.00	0.00	0.00	0.00
Desempeño de las Funciones	121,444,711.18	39,545,346.38	160,990,057.56	129,271,134.48	125,522,483.68	31,718,923.08
Prestación de Servicios Públicos	0.00	0.00	0.00	0.00	0.00	0.00
Provisión de Bienes Públicos	0.00	0.00	0.00	0.00	0.00	0.00
Planeación, seguimiento y evaluación de políticas públicas	0.00	0.00	0.00	0.00	0.00	0.00
Promoción y fomento	0.00	0.00	0.00	0.00	0.00	0.00
Regulación y supervisión	0.00	0.00	0.00	0.00	0.00	0.00
Funciones de las Fuerzas Armadas (Únicamente Gobierno Federal)	0.00	0.00	0.00	0.00	0.00	0.00
Específicos	121,444,711.18	39,545,346.38	160,990,057.56	129,271,134.48	125,522,483.68	31,718,923.08
Proyectos de Inversión	0.00	0.00	0.00	0.00	0.00	0.00
Administrativos y de Apoyo	0.00	0.00	0.00	0.00	0.00	0.00
Apoyo al proceso presupuestario y para mejorar la eficiencia institucional	0.00	0.00	0.00	0.00	0.00	0.00
Apoyo a la función pública y al mejoramiento de la gestión	0.00	0.00	0.00	0.00	0.00	0.00
Operaciones ajenas	0.00	0.00	0.00	0.00	0.00	0.00
Compromisos	0.00	0.00	0.00	0.00	0.00	0.00
Obligaciones de cumplimiento de resolución jurisdiccional	0.00	0.00	0.00	0.00	0.00	0.00
Desastres Naturales	0.00	0.00	0.00	0.00	0.00	0.00
Obligaciones	0.00	0.00	0.00	0.00	0.00	0.00
Pensiones y jubilaciones	0.00	0.00	0.00	0.00	0.00	0.00
Aportaciones a la seguridad social	0.00	0.00	0.00	0.00	0.00	0.00
Aportaciones a fondos de estabilización	0.00	0.00	0.00	0.00	0.00	0.00
Aportaciones a fondos de inversión y reestructura de pensiones	0.00	0.00	0.00	0.00	0.00	0.00
Programas de Gasto Federalizado (Gobierno Federal)	0.00	0.00	0.00	0.00	0.00	0.00
Gasto Federalizado	0.00	0.00	0.00	0.00	0.00	0.00
Participaciones a entidades federativas y municipios	0.00	0.00	0.00	0.00	0.00	0.00
Costo financiero, deuda o apoyos a deudores y ahorradores de la banca	0.00	0.00	0.00	0.00	0.00	0.00
Adeudos de ejercicios fiscales anteriores	0.00	0.00	0.00	0.00	0.00	0.00
Total del Gasto	121,444,711.18	39,545,346.38	160,990,057.56	129,271,134.48	125,522,483.68	31,718,923.08

Bajo protesta de decir verdad declaramos que los Estados Financieros y sus Notas, son razonablemente correctos y son responsabilidad del emisor



Autorizó

 Dr. Luis Téllez Reyes
 Rector

Elaboró

 LIFF Anacaura Monserrat Velázquez Marbán
 Encargada de la Dirección de Administración y Finanzas


PROGRAMAS Y PROYECTOS DE INVERSIÓN 2016

Equipamiento. Mobiliario y equipo para atender necesidades de educación superior distribuido.- Se concretó la compra de 4 lotes de equipo: una lap top para apoyar las actividades de Rectoría; un equipo para extracción (SOXH) para el Programa Educativo de Química Ambiental; una impresora para apoyar las actividades de la Subdirección de Servicios Escolares; un compresor de aire 3.5 hp para la subdirección de servicios administrativos. Se ejerció un monto de \$117,140.00.

“Bajo protesta de decir verdad declaramos que los Estados Financieros y sus Notas son razonablemente correctos y responsabilidad del emisor”

Autorizó

Dr. Luis Téllez Reyes
Rector

Elaboró

LIIIF. Ana Laura Monserrat Velázquez Marbán
Encargada de la Dirección de Administración y Finanzas

INDICADORES DE RESULTADOS 2016

No.	COMPONENTE	RESULTADO
1	Becas. Beca a alumnos de educación superior otorgada.	95
2	Adecuación curricular. Adecuación curricular a programas de educación superior aprobada.	0
3	Materiales didácticos. Material didáctico para atender necesidades de educación superior distribuido.	3
4	Estructuras académicas. Convenio para movilidad de educación superior firmado.	8
5	Evaluación del desempeño escolar. Evaluación a estudiantes de educación superior aplicada.	4,075
6	Atención compensatoria. Servicio de atención compensatoria a estudiantes de educación superior otorgada.	1,300
7	Orientación. Servicio de orientación vocacional y profesional a estudiantes de educación superior otorgada.	19,663
8	Actividades culturales, deportivas y recreativas. Evento para estudiantes de educación superior realizado.	45
9	Capacitación y actualización docente. Capacitación y actualización para docentes de educación superior realizada.	27
10	Investigación. Investigación para educación superior realizada.	7
11	Investigación educativa. Investigación educativa en educación superior realizada.	3
12	Vinculación. Convenio para fortalecer la educación superior firmado.	22
13	Extensión. Servicio de extensión para la comunidad y educación superior realizado.	89
14	Difusión institucional. Actividad de difusión institucional de educación superior realizada.	102
15	Capacitación y actualización de servidores públicos, directivos y administrativos. Capacitación y actualización para personal de educación superior realizada.	23
16	Equipamiento. Mobiliario y equipo para atender necesidades de educación superior distribuido.	4
17	Mantenimiento preventivo y correctivo. Servicio de mantenimiento para atender las necesidades de educación superior realizado.	36

No.	COMPONENTE	RESULTADO
18	Gestión y desarrollo del servicio educativo. Sistema de administración en educación superior operando.	1
19	Sistemas de información. Sistema de información en educación superior implantado.	5
20	Evaluación institucional. Informe de evaluación de educación superior realizado.	53

Nota: Se adjunta reporte de matriz de indicadores de cada uno de los componentes del Sistema Integrador de Ingresos, Programación, Presupuesto y Evaluación del Desempeño (SIIPED).

“Bajo protesta de decir verdad declaramos que los Estados Financieros y sus Notas son razonablemente correctos y responsabilidad del emisor”

Autorizó



Dr. Luis Téllez Reyes
Rector

Elaboró



LIFF. Ana Laura Monserrat Velázquez Marbán
Encargada de la Dirección de Administración y Finanzas

Fondo, Programa o Convenio	Datos de la Cuenta Bancaria	
	Institución Bancaria	Número de Cuenta
Ingresos Propios	BBVA Bancomer S. A.	103284379
Subsidio Federal	BBVA Bancomer S. A.	104214196
Transferencias Estables	BBVA Bancomer S. A.	104214439
PRODEP	BBVA Bancomer S. A.	106985521
C - Tecnociencias 2016	BBVA Bancomer S. A.	106908381
C - Cicainte 2016	BBVA Bancomer S. A.	106907806
C - Metal Casting 2016	BBVA Bancomer S. A.	106908241
C - BBS Soluciones 2016	BBVA Bancomer S. A.	106907369
C - Ckick 2016	BBVA Bancomer S. A.	106907598
C - Innovations	BBVA Bancomer S. A.	106907997
C - Tecnoprosesos 2016	BBVA Bancomer S. A.	106908128
Citnova 2016	BBVA Bancomer S. A.	108045941
IMJUVE 2016	BBVA Bancomer S. A.	108046042
C - Madres 2016	BBVA Bancomer S. A.	109166521
PFCE 2016 - 2017	BBVA Bancomer S. A.	109119752
PROFOCIE 2015	BBVA Bancomer S. A.	F-4090668
Subsidio UTTT	Citi Banamex S. A.	12-8237674
Fondo de Reserva	Citi Banamex S. A.	12-8233911
Estímulos Fiscales UTTT	Citi Banamex S. A.	7009-91148
FAC 12	Citi Banamex S. A.	7002-5179461
Inca Rural 2013	Citi Banamex S. A.	7006-4520707
Fondo PyME 2013	Citi Banamex S. A.	7007-5169815
CONACYT	Citi Banamex S. A.	7002-5179488
Banobras UTTT	Citi Banamex S. A.	7009-209939
C - Madres 2015	Citi Banamex S. A.	7009-356338
C - Rehisa 2015	Citi Banamex S. A.	7009-315224
C - Cicainte 2015	Citi Banamex S. A.	7009-425208
C - Xolotl 2015	Citi Banamex S. A.	7009-425216
C - Twynco 2015	Citi Banamex S. A.	7009-788521

C - Ckick 2015	Citi Banamex S. A.	7009-826202
C - Tecnociencias 2015	Citi Banamex S. A.	7009-864813
C - Tecnotiferet 2015	Citi Banamex S. A.	7009-1628110
C - Tecno Procesos 2015	Citi Banamex S. A.	7009-3428143
C Termoinnova 2015	Citi Banamex S. A.	7009-5315249
Ingresos Propios (Linea de Captura)	Citi Banamex S. A.	7008-7401861
SEDESOL	Citi Banamex S. A.	57010-2435972
5° Encuentro Nacional de Cuerpos Academicos	Citi Banamex S. A.	7010-3442352
PRODEP	Santader S. A.	F-2110541-1

Bajo protesta de decir verdad declaramos que los Estados Financieros y sus Notas son razonablemente correctos y responsabilidad del emisor

Dr. Luis Téllez Reyes
Rector

LIFF Aana Laura Monserrat Velazquez Marban
Encargada de la Dirección de Administración y Finanzas

Relación de esquemas bursátiles y de coberturas financieras

NO APLICA

“Bajo protesta de decir verdad declaramos que los Estados Financieros y sus Notas son razonablemente correctos y responsabilidad del emisor”



DR. LUIS TELLEZ REYES
RECTOR



LIFF ANA LAURA MONSERRAT VELAZQUEZ MARBAN
ENCARGADA DE LA DIRECCION DE ADMINISTRACION Y FINANZAS

Incluir en este apartado el importe detallado que se consideró como ingreso del ente público por concepto de "Transferencias, Asignaciones, Subsidios y Otras Ayudas" recibidos por parte de la Secretaría de Finanzas y Administración del Estado de Hidalgo correspondientes al periodo del 1 de enero al 31 de diciembre de 2016.

Cuenta contable del Estado de Actividades

UNIVERSIDAD TECNOLÓGICA TULA – TEPEJI

Cuenta Contable / Descripción	Importe al 31/12/2016	
4.2.2 Transferencias, Asignaciones, Subsidios y Otras Ayudas	48,891,021.41	
4.2.2.1 Transferencias internas y Asignaciones del Sector Público	0.00	Importe de los ingresos por el ente público contenidos en el Presupuesto de Egresos con el objeto de sufragar gastos inherentes a sus atribuciones.
4.2.2.2 Transferencias del Resto del Sector Público	0.00	Importe de los ingresos por el ente público que no se encuentran incluidos en el Presupuesto de Egresos, recibidos por otros, con objeto de sufragar gastos inherentes a sus atribuciones.
4.2.2.3 Subsidios y Subvenciones	48,891,021.41	Importe de los ingresos para el desarrollo de actividades prioritarias de interés general a través del ente público a los diferentes sectores de la sociedad.
4.2.2.4 Ayudas Sociales	0.00	Importe de los ingresos por el ente público para otorgarlos a personas, instituciones y diversos sectores de la población para propósitos sociales. Se incluyen los recursos provenientes de donaciones.
4.2.2.5 Pensiones y Jubilaciones	0.00	Importe de los ingresos para el pago de pensiones y jubilaciones, que cubre el Gobierno Federal, Estatal y Municipal, o bien el Instituto de Seguridad Social.
4.2.2.6 Transferencias del Exterior	0.00	Importe de los ingresos para el pago de cuotas y aportaciones a instituciones y órganos internacionales.

Bajo protesta de decir verdad declaramos que los Estados Financieros y sus Notas, son razonablemente correctos y son responsabilidad del emisor



Autorizó

Dr. Luis Téllez Reyes
Revisor

Elaboró

LIFF. Ana Laura Monseñor Velázquez Márban
Encargada de la Dirección de Administración y Finanzas

Deberá llenar este apartado en el caso de contar con el rubro de aportaciones (del grupo Hacienda Pública/Patrimonio Contribuido), provenientes de la Secretaría de Finanzas y Administración del Estado de Hidalgo.

Cuenta contable del Estado de Situación Financiera

UNIVERSIDAD TECNOLÓGICA TULA – TEPEJI

Cuenta Contable / Descripción	Importe al 31/12/2016	
3.1. Hacienda Pública/Patrimonio Contribuido	214,265,872.00	
3.1.1 Aportaciones	214,265,872.00	Representa los recursos aportados en efectivo o en especie, con fines permanentes de incrementar la Hacienda Pública/Patrimonio del ente público.

Bajo protesta de decir verdad declaramos que los Estados Financieros y sus Notas, son razonablemente correctos y son responsabilidad del emisor



Autorizó

Dr. Luis Téllez Reyes
Revisor

Elaboró

LIFE, Ana Laura Monserrat Velázquez Marbán
Encargada de la Dirección de Administración y Finanzas

UNIVERSIDAD TECNOLÓGICA TULA – TEPEJI

Estado de Situación Financiera Detallado - LDF

Del 1 de enero al 31 de diciembre del 2016 y 2015

(PESOS)

CONCEPTO	2016	31 de diciembre de 2015	CONCEPTO	2016	31 de diciembre de 2015
ACTIVO			PASIVO		
Activo Circulante			Pasivo Circulante		
a. Efectivo y Equivalentes	41,947,406.26	31,600,268.93	a. Cuentas por Pagar a Corto Plazo	17,732,488.24	12,543,495.10
a1) Efectivo	0.00	0.00	a1) Servicios Personales por Pagar a Corto Plazo	1,285,840.93	1,047,627.70
a2) Bancos/Tesorería	41,477,998.95	27,069,291.21	a2) Proveedores por Pagar a Corto Plazo	2,527,437.22	2,989,058.27
a3) Bancos/Dependencias y Otros	0.00	0.00	a3) Contratistas por Obras Públicas por Pagar a Corto Plazo	0.00	0.00
a4) Inversiones Temporales (Hasta 3 meses)	0.00	0.00	a4) Participaciones y Aportaciones por Pagar a Corto Plazo	0.00	0.00
a5) Fondos con Afectación Específica	469,407.33	4,530,977.72	a5) Transferencias Otorgadas por Pagar a Corto Plazo	2,132.25	0.00
a6) Depósitos de Fondos de Terceros en Garantía y/o Administración	0.00	0.00	a6) Intereses, Comisiones y Otros Gastos de la Deuda Pública por Pagar a Corto Plazo	0.00	0.00
a7) Otros Efectivos y Equivalentes	0.00	0.00	a7) Retenciones y Contribuciones por Pagar a Corto Plazo	3,694,902.52	3,276,357.53
b. Derechos a Recibir Efectivo o Equivalentes	28,339,317.43	25,603,101.88	a8) Devoluciones de la Ley de Ingresos por Pagar a Corto Plazo	0.00	0.00
b1) Inversiones Financieras de Corto Plazo	0.00	0.00	a9) Otras Cuentas por Pagar a Corto Plazo	10,222,175.32	5,230,451.60
b2) Cuentas por Cobrar a Corto Plazo	20,531,974.33	20,531,974.33	b. Documentos por Pagar a Corto Plazo	0.00	0.00
b3) Deudores Diversos por Cobrar a Corto Plazo	7,807,343.10	5,071,127.55	b1) Documentos Comerciales por Pagar a Corto Plazo	0.00	0.00
b4) Ingresos por Recuperar a Corto Plazo	0.00	0.00	b2) Documentos con Contratistas por Obras Públicas por Pagar a Corto Plazo	0.00	0.00
b5) Deudores por Anticipos de la Tesorería a Corto Plazo	0.00	0.00	b3) Otros Documentos por Pagar a Corto Plazo	0.00	0.00
b6) Préstamos Otorgados a Corto Plazo	0.00	0.00	c. Porción a Corto Plazo de la Deuda Pública a Largo Plazo	0.00	0.00
b7) Otros Derechos a Recibir Efectivo o Equivalentes a Corto Plazo	0.00	0.00	c1) Porción a Corto Plazo de la Deuda Pública	0.00	0.00
c. Derechos a Recibir Bienes o Servicios	0.00	0.00	c2) Porción a Corto Plazo de Arrendamiento Financiero	0.00	0.00
c1) Anticipo a Proveedores por Adquisición de Bienes y Prestación de Servicios a Corto Plazo	0.00	0.00	d. Títulos y Valores a Corto Plazo	0.00	0.00
c2) Anticipo a Proveedores por Adquisición de Bienes Inmuebles y Muebles a Corto Plazo	0.00	0.00	e. Pasivos Diferidos a Corto Plazo	0.00	0.00
c3) Anticipo a Proveedores por Adquisición de Bienes Intangibles a Corto Plazo	0.00	0.00	e1) Ingresos Cobrados por Adelantado a Corto Plazo	0.00	0.00
c4) Anticipo a Contratistas por Obras Públicas a Corto Plazo	0.00	0.00	e2) Intereses Cobrados por Adelantado a Corto Plazo	0.00	0.00
c5) Otros Derechos a Recibir Bienes o Servicios a Corto Plazo	0.00	0.00	e3) Otros Pasivos Diferidos a Corto Plazo	0.00	0.00
d. Inventarios	0.00	0.00	f. Fondos y Bienes de Terceros en Garantía y/o Administración a Corto Plazo	0.00	0.00
d1) Inventario de Mercancías para Venta	0.00	0.00	f1) Fondos en Garantía a Corto Plazo	0.00	0.00
d2) Inventario de Mercancías Terminadas	0.00	0.00	f2) Fondos en Administración a Corto Plazo	0.00	0.00
d3) Inventario de Mercancías en Proceso de Elaboración	0.00	0.00	f3) Fondos Contingentes a Corto Plazo	0.00	0.00
d4) Inventario de Materias Primas, Materiales y Suministros para Producción	0.00	0.00	f4) Fondos de Fideicomisos, Mandatos y Contratos Análogos a Corto Plazo	0.00	0.00
d5) Bienes en Tránsito	0.00	0.00	f5) Otros Fondos de Terceros en Garantía y/o Administración a Corto Plazo	0.00	0.00
e. Almacenes	0.00	0.00	f6) Valores y Bienes en Garantía a Corto Plazo	0.00	0.00
f. Estimación por Pérdida o Deterioro de Activos Circulantes	0.00	0.00	g. Provisiones a Corto Plazo	0.00	34,526,539.00
f1) Estimaciones para Cuentas Incobrables por Derechos a Recibir Efectivo o Equivalentes	0.00	0.00	g1) Provisión para Demandas y Juicios a Corto Plazo	0.00	0.00
f2) Estimación por Deterioro de Inventarios	0.00	0.00	g2) Provisión para Contingencias a Corto Plazo	0.00	0.00
g. Otros Activos Circulantes	0.00	0.00	g3) Otras Provisiones a Corto Plazo	0.00	34,526,539.00
g1) Valores en Garantía	0.00	0.00	h. Otros Pasivos a Corto Plazo	0.00	0.00
g2) Bienes en Garantía (excluye depósitos de fondos)	0.00	0.00	h1) Ingresos por Clasificar	0.00	0.00
g3) Bienes Derivados de Embargos, Decomisos, Aseguramientos y Dación en Pago	0.00	0.00	h2) Recaudación por Participar	0.00	0.00
g4) Adquisición con Fondos de Terceros	0.00	0.00	h3) Otros Pasivos Circulantes	0.00	0.00
IA. Total de Activos Circulantes	70,286,723.71	57,203,370.81	IIA. Total de Pasivos Circulantes	17,732,488.24	47,070,034.10
Activo No Circulante			Pasivo No Circulante		
a. Inversiones Financieras a Largo Plazo	0.00	0.00	a. Cuentas por Pagar a Largo Plazo	0.00	0.00
b. Derechos a Recibir Efectivo o Equivalentes a Largo Plazo	0.00	0.00	b. Documentos por Pagar a Largo Plazo	0.00	0.00
c. Bienes Inmuebles, Infraestructura y Construcciones en Proceso	118,437,887.69	118,437,887.69	c. Deuda Pública a Largo Plazo	0.00	0.00
d. Bienes Muebles	120,272,526.30	119,222,881.86	d. Pasivos Diferidos a Largo Plazo	0.00	0.00
e. Activos Intangibles	1,575,793.19	681,464.25	e. Fondos y Bienes de Terceros en Garantía y/o en Administración a Largo Plazo	0.00	0.00
f. Depreciación, Deterioro y Amortización Acumulada de Bienes	-12,539,092.22	-7,067,164.62	f. Provisiones a Largo Plazo	0.00	0.00
g. Activos Diferidos	0.00	0.00	IIIB. Total de Pasivos No Circulantes	0.00	0.00
h. Estimación por Pérdida o Deterioro de Activos no Circulantes	0.00	0.00	II. Total del Pasivo	17,732,488.24	47,070,034.10
			HACIENDA PÚBLICA/PATRIMONIO		
			IIIA. Hacienda Pública/Patrimonio Contribuido	214,265,872.00	216,494,752.99

CONCEPTO	2016	31 de diciembre de 2015	CONCEPTO	2016	31 de diciembre de 2015
i. Otros Activos no Circulantes	0.00	0.00	a. Aportaciones	214,265,872.00	216,494,752.99
IB. Total de Activos No Circulantes	227,747,114.96	231,255,088.18	b. Donaciones de Capital	0.00	0.00
I. Total del Activo	298,033,838.67	288,458,459.99	c. Actualización de la Hacienda Pública/Patrimonio	0.00	0.00
			IIIB. Hacienda Pública/Patrimonio Generado	66,035,478.43	24,893,672.90
			a. Resultados del Ejercicio (Ahorro/ Desahorro)	30,983,890.18	0.00
			b. Resultados de Ejercicios Anteriores	26,446,581.05	16,298,600.35
			c. Revalúos	0.00	0.00
			d. Reservas	8,595,072.55	8,595,072.55
			e. Rectificaciones de Resultados de Ejercicios Anteriores	9,934.65	0.00
			IIIC. Exceso o Insuficiencia en la Actualización de la Hacienda Pública/Patrimonio	0.00	0.00
			a. Resultado por Posición Monetaria	0.00	0.00
			b. Resultado por Tenencia de Activos no Monetarios	0.00	0.00
			III. Total Hacienda Pública/Patrimonio	280,301,350.43	241,388,425.89
			IV. Total del Pasivo y Hacienda Pública/Patrimonio	298,033,838.67	288,458,459.99

Bajo protesta de decir verdad declaramos que los Estados Financieros y sus Notas, son razonablemente correctos y son responsabilidad del emisor.



Autorizó

Dr. Luis Téllez Reyes
Rector

Elaboró

LFF, Ana Luisa Monserrat Velázquez Marbán
Encargada de la Dirección de Administración y Finanzas

UNIVERSIDAD TECNOLÓGICA DE TULA - TEPEJI
Informe Analítico de la Deuda Pública y Otros Pasivos - LDF
Del 1 de enero al 31 de diciembre de 2016
(PESOS)

Denominación de la Deuda Pública y Otros Pasivos	Saldo al 31 de diciembre de 2015	Disposiciones del Periodo	Amortizaciones del Periodo	Revaluaciones, Rectificaciones y Otros Ajustes	Saldo Final del Periodo	Pago de Intereses del Periodo	Pago de Comisiones y demás costos asociados durante el Periodo
1. Deuda Pública	\$ -	\$ -	\$ -	\$ -	\$ -	\$ -	\$ -
A. Corto Plazo	\$ -	\$ -	\$ -	\$ -	\$ -	\$ -	\$ -
a1) Instituciones de Crédito	0.00	0.00	0.00	0.00	0.00	0.00	0.00
a2) Títulos y Valores	0.00	0.00	0.00	0.00	0.00	0.00	0.00
a3) Arrendamientos Financieros	0.00	0.00	0.00	0.00	0.00	0.00	0.00
B. Largo Plazo	\$ -	\$ -	\$ -	\$ -	\$ -	\$ -	\$ -
b1) Instituciones de Crédito	0.00	0.00	0.00	0.00	0.00	0.00	0.00
b2) Títulos y Valores	0.00	0.00	0.00	0.00	0.00	0.00	0.00
b3) Arrendamientos Financieros	0.00	0.00	0.00	0.00	0.00	0.00	0.00
2. Otros Pasivos	\$ 47,070,034.10				\$ 17,732,488.24		
3. Total de la Deuda Pública y Otros Pasivos	\$ 47,070,034.10	\$ -	\$ -	\$ -	\$ 17,732,488.24	\$ -	\$ -
4. Deuda Contingente * (Informativo)	0.00	0.00	0.00	0.00	0.00	0.00	0.00
A. Deuda Contingente 1	0.00	0.00	0.00	0.00	0.00	0.00	0.00
B. Deuda Contingente 2	0.00	0.00	0.00	0.00	0.00	0.00	0.00
C. Deuda Contingente XX	\$ -	\$ -	\$ -	\$ -	\$ -	\$ -	\$ -
5. Valor de Instrumentos Bono Cupón Cero ** (Informativo)	\$ -	\$ -	\$ -	\$ -	\$ -	\$ -	\$ -
A. Instrumento Bono Cupón Cero 1	\$ -	\$ -	\$ -	\$ -	\$ -	\$ -	\$ -
B. Instrumento Bono Cupón Cero 2	\$ -	\$ -	\$ -	\$ -	\$ -	\$ -	\$ -
C. Instrumento Bono Cupón Cero XX	\$ -	\$ -	\$ -	\$ -	\$ -	\$ -	\$ -

1 Se refiere a cualquier Financiamiento sin fuente o garantía de pago definida, que sea asumida de manera solidaria o subsidiaria por las Entidades Federativas con sus Municipios, organismos descentralizados y empresas de participación estatal mayoritaria y fideicomisos, locales o municipales, y por los Municipios con sus respectivos organismos descentralizados y empresas de participación municipal mayoritaria.

2 Se refiere al valor del Bono Cupón Cero que respalda el pago de los créditos asociados al mismo (Activo).

Obligaciones a Corto Plazo	Monto Contratado	Plazo Pactado	Tasa de Interés	Comisiones y Costos Relacionados	Tasa Efectiva
6. Obligaciones a Corto Plazo (Informativo)					
A. Crédito 1					
B. Crédito 2					
C. Crédito XX					

Bajo protesta de decir verdad declaramos que los Estados Financieros y sus Notas son razonablemente correctos y responsabilidad del emisor

Dr. Luis Tello Reyes
Revisor


LIFF Ana Laura Monserrat Velázquez Marbán
Encargada de la Dirección de Administración y Finanzas

UNIVERSIDAD TECNOLÓGICA DE TULÁ - TEPEJ
 Informe Analítico de Obligaciones Diferentes de Financiamientos – LDF
 Del 1 de enero al 31 de diciembre de 2016
 (PESOS)

Denominación de las Obligaciones Diferentes de Financiamiento	Fecha del Contrato	Fecha de inicio de operación del proyecto	Fecha de vencimiento	Monto de la inversión pactado	Plazo pactado	Monto promedio mensual del pago de la contraprestación	Monto promedio mensual del pago de la contraprestación correspondiente al pago de inversión	Monto pagado de la inversión al 31 de diciembre de 2016	Monto pagado de la inversión actualizado al 31 de diciembre de 2016	Saldo pendiente pagar de la inversión 31 de 2016
A. Asociaciones Público Privadas (APP's) (A=a+b+c+d)				\$ -		\$ -	\$ -	\$ -	\$ -	\$ -
b) APP 2				0.00		0.00	0.00	0.00	0.00	0.00
c) APP 3				0.00		0.00	0.00	0.00	0.00	0.00
d) APP XX				0.00		0.00	0.00	0.00	0.00	0.00
B. Otros Instrumentos (B=a+b+c+d)				\$ -		\$ -	\$ -	\$ -	\$ -	\$ -
a) Otro Instrumento 1				0.00		0.00	0.00	0.00	0.00	0.00
c) Otro Instrumento 3				0.00		0.00	0.00	0.00	0.00	0.00
d) Otro Instrumento XX				0.00		0.00	0.00	0.00	0.00	0.00
C. Total de Obligaciones Diferentes de Financiamiento (C=A+B)										

Bajo protesta de decir verdad declaramos que los Estados Financieros y sus Notas son razonablemente correctos y responsabilidad del emisor


 Dr. Luis Tenorio Reyes
 Rector


 LIFF Ana Laura Monserrath Velazquez Marban
 Encargada de la Dirección de Administración y Finanzas

UNIVERSIDAD TECNOLÓGICA TULA – TEPEJI
Balance Presupuestario - LDF
Del 1 de enero al 31 de diciembre del 2016 y 2015
(PESOS)

CONCEPTO	Estimado / Aprobado	Devengado	Recaudado / Pagado
A. Ingresos Totales	121,444,711.18	160,990,057.56	160,990,057.56
A1. Ingresos de Libre Disposición	72,330,282.59	74,681,746.48	74,681,746.48
A2. Transferencias Federales Etiquetadas	49,114,428.59	86,308,311.08	86,308,311.08
A3. Financiamiento Neto	0.00	0.00	0.00
B. Egresos Presupuestarios	121,444,711.18	129,271,134.48	125,522,483.68
B1. Gasto No Etiquetado (sin incluir Amortización de la Deuda Pública)	72,330,282.59	65,995,978.03	64,369,474.88
B2. Gasto Etiquetado (sin incluir Amortización de la Deuda Pública)	49,114,428.59	63,275,156.45	61,153,008.80
C. Remanentes del Ejercicio Anterior	0.00	0.00	0.00
C1. Remanentes de Ingresos de Libre Disposición aplicados en el periodo	0.00	0.00	0.00
C2. Remanentes de Transferencias Federales Etiquetadas aplicados en el periodo	0.00	0.00	0.00
I. Balance Presupuestario	0.00	31,718,923.08	35,467,573.88
II. Balance Presupuestario sin Financiamiento Neto	0.00	31,718,923.08	35,467,573.88
III. Balance Presupuestario sin Financiamiento Neto y sin Remanentes del Ejercicio Anterior	0.00	31,718,923.08	35,467,573.88

CONCEPTO	Estimado / Aprobado	Devengado	Recaudado / Pagado
E. Intereses, Comisiones y Gastos de la Deuda	0.00	0.00	0.00
E1. Intereses, Comisiones y Gastos de la Deuda con Gasto No Etiquetado	0.00	0.00	0.00
E2. Intereses, Comisiones y Gastos de la Deuda con Gasto Etiquetado	0.00	0.00	0.00
IV. Balance Primario	0.00	31,718,923.08	35,467,573.88

CONCEPTO	Estimado / Aprobado	Devengado	Recaudado / Pagado
F. Financiamiento	0.00	0.00	0.00
F1. Financiamiento con Fuente de Pago de Ingresos de Libre Disposición	0.00	0.00	0.00
F2. Financiamiento con Fuente de Pago de Transferencias Federales Etiquetadas	0.00	0.00	0.00
G. Amortización de la Deuda	0.00	0.00	0.00
G1. Amortización de la Deuda Pública con Gasto No Etiquetado	0.00	0.00	0.00
G2. Amortización de la Deuda Pública con Gasto Etiquetado	0.00	0.00	0.00
A3. Financiamiento Neto	0.00	0.00	0.00

CONCEPTO	Estimado / Aprobado	Devengado	Recaudado / Pagado
A1. Ingresos de Libre Disposición	72,330,282.59	74,681,746.48	74,681,746.48
A3.1 Financiamiento Neto con Fuente de Pago de Ingresos de Libre Disposición	0.00	0.00	0.00
F1. Financiamiento con Fuente de Pago de Ingresos de Libre Disposición	0.00	0.00	0.00
G1. Amortización de la Deuda Pública con Gasto No Etiquetado	0.00	0.00	0.00
B1. Gasto No Etiquetado (sin incluir Amortización de la Deuda Pública)	72,330,282.59	65,995,978.03	64,369,474.88
C1. Remanentes de Ingresos de Libre Disposición aplicados en el periodo	0.00	0.00	0.00
V. Balance Presupuestario de Recursos Disponibles	0.00	8,685,768.45	10,312,271.60
VI. Balance Presupuestario de Recursos Disponibles sin Financiamiento Neto	0.00	8,685,768.45	10,312,271.60

CONCEPTO	Estimado / Aprobado	Devengado	Recaudado / Pagado
A2. Transferencias Federales Etiquetadas	49,114,428.59	86,308,311.08	86,308,311.08
A3.2 Financiamiento Neto con Fuente de Pago de Transferencias Federales Etiquetadas	0.00	0.00	0.00
F2. Financiamiento con Fuente de Pago de Transferencias Federales Etiquetadas	0.00	0.00	0.00
G2. Amortización de la Deuda Pública con Gasto Etiquetado	0.00	0.00	0.00
B2. Gasto Etiquetado (sin incluir Amortización de la Deuda Pública)	49,114,428.59	63,275,156.45	61,153,008.80
C2. Remanentes de Transferencias Federales Etiquetadas aplicados en el periodo	0.00	0.00	0.00
VII. Balance Presupuestario de Recursos Etiquetados	0.00	23,033,154.63	25,155,302.28
VIII. Balance Presupuestario de Recursos Etiquetados sin Financiamiento Neto	0.00	23,033,154.63	25,155,302.28

Bajo protesta de decir verdad declaramos que los Estados Financieros y sus Notas, son razonablemente correctos y son responsabilidad del emisor.



Autorizó

Dr. Luis Téllez Reyes
Rector

Elaboró

LDF Ana Laura Moncerra Velázquez Marbán
Encargada de la Dirección de Administración y Finanzas


CONCEPTO	Ingreso					Diferencia
	Estimado	Ampliaciones / (Reducciones)	Modificado	Devengado	Recaudado	
a8) Fondo de Aportaciones para el Fortalecimiento de las Entidades Federativas	0.00	0.00	0.00	0.00	0.00	0.00
B. Convenios	0.00	37,193,882.48	37,193,882.48	37,193,882.48	37,193,882.48	37,193,882.48
b1) Convenios de Protección Social en Salud	0.00	0.00	0.00	0.00	0.00	0.00
b2) Convenios de Descentralización	0.00	0.00	0.00	0.00	0.00	0.00
b3) Convenios de Reasignación	0.00	0.00	0.00	0.00	0.00	0.00
b4) Otros Convenios y Subsidios	0.00	37,193,882.48	37,193,882.48	37,193,882.48	37,193,882.48	37,193,882.48
C. Fondos Distintos de Aportaciones	0.00	0.00	0.00	0.00	0.00	0.00
c1) Fondo para Entidades Federativas y Municipios Productores de Hidrocarburos	0.00	0.00	0.00	0.00	0.00	0.00
c2) Fondo Minero	0.00	0.00	0.00	0.00	0.00	0.00
D. Transferencias, Subsidios y Subvenciones, y Pensiones y Jubilaciones	98,228,857.18	-223,407.18	98,005,450.00	98,005,450.00	98,005,450.00	-223,407.18
E. Otras Transferencias Federales Etiquetadas	0.00	0.00	0.00	0.00	0.00	0.00
II. Total de Transferencias Federales Etiquetadas	98,228,857.18	36,970,475.31	135,199,332.48	135,199,332.48	135,199,332.48	36,970,475.31
III. Ingresos Derivados de Financiamientos	0.00	0.00	0.00	0.00	0.00	0.00
A. Ingresos Derivados de Financiamientos	0.00	0.00	0.00	0.00	0.00	0.00
IV. Total de Ingresos	121,444,711.18	39,545,346.38	160,990,057.56	160,990,057.56	160,990,057.56	39,859,727.54
Datos Informativos:						
1. Ingresos Derivados de Financiamientos con Fuente de Pago de Ingresos de Libre Disposición	0.00	0.00	0.00	0.00	0.00	0.00
2. Ingresos Derivados de Financiamientos con Fuente de Pago de Transferencias Federales Etiquetadas	0.00	0.00	0.00	0.00	0.00	0.00
3. Ingresos Derivados de Financiamientos	0.00	0.00	0.00	0.00	0.00	0.00

Bajo protesta de decir verdad declaramos que los Estados Financieros y sus Notas, son razonablemente correctos y son responsabilidad del emisor



Autorizó

 Dr. Luis Torres Reyes
 Rector

Elaboró

 LFF Ana Laura Martínez Valázquez Márton
 Encargada de la Dirección de Administración y Finanzas

CONCEPTO	Egresos					Subejercicio
	Aprobado	Ampliaciones / (Reducciones)	Modificado	Devengado	Pagado	
i1) Amortización de la Deuda Pública	0.00	0.00	0.00	0.00	0.00	0.00
i2) Intereses de la Deuda Pública	0.00	0.00	0.00	0.00	0.00	0.00
i3) Comisiones de la Deuda Pública	0.00	0.00	0.00	0.00	0.00	0.00
i4) Gastos de la Deuda Pública	0.00	0.00	0.00	0.00	0.00	0.00
i5) Costo por Coberturas	0.00	0.00	0.00	0.00	0.00	0.00
i6) Apoyos Financieros	0.00	0.00	0.00	0.00	0.00	0.00
i7) Adeudos de Ejercicios Fiscales Anteriores (ADEFAS)	0.00	0.00	0.00	0.00	0.00	0.00
III. Total de Egresos	121,444,711.18	38,545,346.38	160,990,057.56	129,271,134.48	125,522,463.68	31,718,923.08

Bajo protesta de decir verdad declaramos que los Estados Financieros y sus Notas, son razonablemente correctos y son responsabilidad del emisor



Autorizó

[Handwritten Signature]

Dr. Luis Velázquez Reyes
Factor

Elaboró

[Handwritten Signature]

LIFF Ana Lilia Munguerra Velázquez Marbán
Encargada de la Dirección de Administración y Finanzas

Universidad Tecnológica de Tula-Tepeji
 Estado Analítico del Ejercicio del Presupuesto de Egresos Detallado - LDF
 Clasificación Administrativa
 Del 1 de enero al 31 de diciembre de 2016
 (PESOS)

Concepto	Egresos					Subejercicio
	Aprobado	Ampliaciones/ (Reducciones)	Modificado	Devengado	Pagado	
I. Gasto No Etiquetado	\$ 72,330,282.59	\$ 2,351,463.89	\$ 74,681,746.48	\$ 65,995,978.03	\$ 64,369,474.88	\$ 8,685,768.45
Universidad Tecnológica de Tula-Tepeji	72,330,282.59	2,351,463.89	74,681,746.48	65,995,978.03	64,369,474.88	8,685,768.45
B. Dependencia o Unidad Administrativa 2	0.00	0.00	-	0.00	0.00	-
C. Dependencia o Unidad Administrativa 3	0.00	0.00	-	0.00	0.00	-
D. Dependencia o Unidad Administrativa 4	0.00	0.00	-	0.00	0.00	-
E. Dependencia o Unidad Administrativa 5	0.00	0.00	-	0.00	0.00	-
F. Dependencia o Unidad Administrativa 6	0.00	0.00	-	0.00	0.00	-
G. Dependencia o Unidad Administrativa 7	0.00	0.00	-	0.00	0.00	-
H. Dependencia o Unidad Administrativa xx	0.00	0.00	-	0.00	0.00	-
II. Gasto Etiquetado	\$ 49,114,428.59	\$ 37,193,882.49	\$ 86,308,311.08	\$ 63,275,156.45	\$ 61,153,008.80	\$ 23,033,154.63
Universidad Tecnológica de Tula-Tepeji	49,114,428.59	37,193,882.49	86,308,311.08	63,275,156.45	61,153,008.80	23,033,154.63
B. Dependencia o Unidad Administrativa 2	0.00	0.00	-	0.00	0.00	-
C. Dependencia o Unidad Administrativa 3	0.00	0.00	-	0.00	0.00	-
D. Dependencia o Unidad Administrativa 4	0.00	0.00	-	0.00	0.00	-
E. Dependencia o Unidad Administrativa 5	0.00	0.00	-	0.00	0.00	-
F. Dependencia o Unidad Administrativa 6	0.00	0.00	-	0.00	0.00	-
G. Dependencia o Unidad Administrativa 7	0.00	0.00	-	0.00	0.00	-
H. Dependencia o Unidad Administrativa xx	0.00	0.00	-	0.00	0.00	-
III. Total de Egresos	\$ 121,444,711.18	\$ 39,545,346.38	\$ 160,990,057.56	\$ 129,271,134.48	\$ 125,522,483.68	\$ 31,718,923.08

Bajo protesta de decir verdad declaramos que los Estados Financieros y sus Notas son razonablemente correctos y responsabilidad del emisor


 Dr. Luis Torres-Reyes
 RECTOR


 LIFF Ana Laura Monserrat Velazquez Marban
 ENCARGADA DE LA DIRECCION DE ADMINISTRACION Y FINANZAS

CONCEPTO	Egresos					Subejercicio
	Aprobado	Ampliaciones / (Reducciones)	Modificado	Devengado	Pagado	
B. Desarrollo Social	49,114,428.59	37,193,882.49	86,308,311.08	63,275,156.45	61,153,008.80	23,033,154.63
b1) Protección Ambiental	0.00	0.00	0.00	0.00	0.00	0.00
b2) Vivienda y Servicios a la Comunidad	0.00	0.00	0.00	0.00	0.00	0.00
b3) Salud	0.00	0.00	0.00	0.00	0.00	0.00
b4) Recreación, Cultura y Otras Manifestaciones Sociales	0.00	0.00	0.00	0.00	0.00	0.00
b5) Educación	49,114,428.59	37,193,882.49	86,308,311.08	63,275,156.45	61,153,008.80	23,033,154.63
b6) Protección Social	0.00	0.00	0.00	0.00	0.00	0.00
b7) Otros Asuntos Sociales	0.00	0.00	0.00	0.00	0.00	0.00
C. Desarrollo Económico	0.00	0.00	0.00	0.00	0.00	0.00
c1) Asuntos Económicos, Comerciales y Laborales en General	0.00	0.00	0.00	0.00	0.00	0.00
c2) Agropecuaria, Silvicultura, Pesca y Caza	0.00	0.00	0.00	0.00	0.00	0.00
c3) Combustibles y Energía	0.00	0.00	0.00	0.00	0.00	0.00
c4) Minería, Manufacturas y Construcción	0.00	0.00	0.00	0.00	0.00	0.00
c5) Transporte	0.00	0.00	0.00	0.00	0.00	0.00
c6) Comunicaciones	0.00	0.00	0.00	0.00	0.00	0.00
c7) Turismo	0.00	0.00	0.00	0.00	0.00	0.00
c8) Ciencia, Tecnología e Innovación	0.00	0.00	0.00	0.00	0.00	0.00
c9) Otras Industrias y Otros Asuntos Económicos	0.00	0.00	0.00	0.00	0.00	0.00
D. Otras No Clasificadas en Funciones Anteriores	0.00	0.00	0.00	0.00	0.00	0.00
d1) Transacciones de la Deuda Pública / Costo Financiero de la Deuda	0.00	0.00	0.00	0.00	0.00	0.00
d2) Transferencias, Participaciones y Aportaciones Entre Diferentes Niveles y Ordenes de Gobierno	0.00	0.00	0.00	0.00	0.00	0.00
d3) Saneamiento del Sistema Financiero	0.00	0.00	0.00	0.00	0.00	0.00
d4) Adeudos de Ejercicios Fiscales Anteriores	0.00	0.00	0.00	0.00	0.00	0.00
III. Total de Egresos	121,444,711.18	39,545,346.38	160,990,057.56	129,271,134.48	125,522,483.68	31,718,923.08

Bajo protesta de decir verdad declaro que los Estados Financieros y sus Notas, son razonablemente correctos y son responsabilidad del emisor



Autorizó

Dr. Luis Téllez Reyes
Revisor

Elaboró

LIFF. Ana Laura Wolsenski Velázquez Marbán
Encargada de la Dirección de Administración y Finanzas

UNIVERSIDAD TECNOLÓGICA TULA – TEPEJI

Estado Analítico del Ejercicio del Presupuesto de Egresos Detallado - LDF
Clasificación de Servicios Personales por Categoría

Del 1 de enero al 31 de diciembre del 2016

(PESOS)

CONCEPTO	Egresos					Subejercicio
	Aprobado	Ampliaciones / (Reducciones)	Modificado	Devengado	Pagado	
I. Gasto No Etiquetado	49,089,023.76	-223,407.18	48,865,616.58	46,116,264.10	45,603,482.36	2,749,352.48
A. Personal Administrativo y de Servicio Público	49,089,023.76	-223,407.18	48,865,616.58	46,116,264.10	45,603,482.36	2,749,352.48
B. Magisterio	0.00	0.00	0.00	0.00	0.00	0.00
C. Servicios de Salud	0.00	0.00	0.00	0.00	0.00	0.00
c1) Personal Administrativo	0.00	0.00	0.00	0.00	0.00	0.00
c2) Personal Médico, Paramédico y afín	0.00	0.00	0.00	0.00	0.00	0.00
D. Seguridad Pública	0.00	0.00	0.00	0.00	0.00	0.00
E. Gastos asociados a la implementación de nuevas leyes federales o reformas a las mismas	0.00	0.00	0.00	0.00	0.00	0.00
e1) Nombre del Programa o Ley 1	0.00	0.00	0.00	0.00	0.00	0.00
e2) Nombre del Programa o Ley 2	0.00	0.00	0.00	0.00	0.00	0.00
F. Sentencias laborales definitivas	0.00	0.00	0.00	0.00	0.00	0.00
II. Gasto Etiquetado	45,383,258.76	0.00	45,383,258.76	42,722,230.20	42,209,448.45	2,661,028.56
A. Personal Administrativo y de Servicio Público	45,383,258.76	0.00	45,383,258.76	42,722,230.20	42,209,448.45	2,661,028.56
B. Magisterio	0.00	0.00	0.00	0.00	0.00	0.00
C. Servicios de Salud	0.00	0.00	0.00	0.00	0.00	0.00
c1) Personal Administrativo	0.00	0.00	0.00	0.00	0.00	0.00
c2) Personal Médico, Paramédico y afín	0.00	0.00	0.00	0.00	0.00	0.00
D. Seguridad Pública	0.00	0.00	0.00	0.00	0.00	0.00
E. Gastos asociados a la implementación de nuevas leyes federales o reformas a las mismas	0.00	0.00	0.00	0.00	0.00	0.00
e1) Nombre del Programa o Ley 1	0.00	0.00	0.00	0.00	0.00	0.00
e2) Nombre del Programa o Ley 2	0.00	0.00	0.00	0.00	0.00	0.00
F. Sentencias laborales definitivas	0.00	0.00	0.00	0.00	0.00	0.00
III. Total del Gasto en Servicios Personales	94,472,282.52	-223,407.18	94,248,875.34	88,838,494.30	87,812,930.81	5,410,381.04

Bajo protesta de decir verdad declaro que los Estados Financieros y sus Notas, son razonablemente correctos y son responsabilidad del emisor



Autorizó

 Dr. Luis Torres Reyes
 Rector

Elaboró

 LIFF, Ana Laura González Velázquez Márquez
 Encargada de la Dirección de Administración y Finanzas